



Bowed Front Laundry Wood Hamper/ Canasto para Ropa de Madera / Bois Panier à Linge / Cesto di Legno di Lavanderia / Holzwäschekorb

Instruction Manual / Manual de Instrucciones / Manuel d'utilisation / Manuale di Istruzioni / Bedienungsanleitung

15 in L x 20.25 in W x 24.25 in H
(38.1 cm L x 51.4 cm W x 61.6 cm H)



Carefully read instructions and procedures for safe operation.
PLEASE SAVE THESE INSTRUCTIONS

Lea cuidadosamente las instrucciones y procedimientos para un
Funcionamiento Seguro. GUARDE ESTAS INSTRUCCIONES

Lire attentivement les instructions et procédures pour un fonctionnement
sûr. S'IL VOUS PLAÎT CONSERVER CES INSTRUCTIONS

Leggere attentamente le istruzioni e le procedure per il funzionamento
sicuro. SI PREGA DI CONSERVARE IL PRESENTE MANUALE PER
FUTURE CONSULTAZIONI

Lesen sie sorgfältig anweisungen und verfahren für den sicheren
betrieb. BITTE DIESE ANWEISUNGEN

BHP0106 Series

Oceanstar Design Group Inc.
Pomona, California 91768 USA
Tel: 1-909-708-8434
Email: Support@oceanstardesign.com
www.oceanstardesign.com

Oceanstar

Browed Front Laundry Wood Hamper

LIMITED 90 DAYS WARRANTY

Thank you for purchasing one of many Oceanstar quality products. Before assembling this unit, please take a moment to read the assembly instructions carefully, and verify the contents of this carton with the check-list table to make sure all parts are included. We would like to hear your comments concerning this product and we are always looking for ways to improve our product. If you have any comments or suggestions, please write to the R & D department, P.O. Box 5076, Diamond Bar, CA 91765 or send an email to corp@oceanstardesign.com. Thank you!
FURNITURE CARE FACTS: Wood, when first cut, contains more than 50 percent of water. When it is prepared for furniture construction, it is placed in a kiln, and the moisture content is brought down to about 8 to 10 percent. Wood is porous and responds to its environment. If the room has a high humidity, it will absorb it and expand; if the humidity is low, it will lose moisture and shrink. It is important that the humidity levels in the room be controlled from the extremes of too much or too low humidity. Furniture should not be placed close to air-conditioning outlets, fireplaces, radiators, space heaters, humidifiers or dehumidifiers. Exposure to extreme variations of temperature and humidity can damage any fine wood product.

THE IDEAL ENVIRONMENT FOR FINE FURNITURE: Fine wood furniture will have fewer problems when its environment is controlled at a temperature between 65 and 75 degrees and a relative humidity between 35 and 40 percent. Wood placed in an environment outside of those limits can and will shrink or expand and may develop some small cracks which are not material or structural defects.

AVOID DIRECT SUNLIGHT: Keep the furniture out of direct sunlight. Ultraviolet rays will fade colors and, in some cases, darken them. It can also cause crazing or hairline cracks in the finish. White finishes will turn yellow naturally over time, and exposure to direct sunlight will hasten this natural process along with some woods darkening naturally over time; this is not considered to be a quality defect.

PROPER STORAGE: If you need to put your furniture in storage for a period of time do not store them in a damp basement or hot, dry attic. Allow air movement around the furniture and do not stack anything on it.

CARE AND MAINTENANCE: When cleaning your furniture, use a non-toxic and non-abrasive cleaner. Apply to the surface with a soft, dry cloth, dampened in the solution. After cleaning, dry completely with a soft dry cloth. When moving furniture, always lift the unit. DO NOT push or drag it to avoid damaging the legs. Protect furniture surface from hot or extremely cold items. Avoid spilling foreign substances onto the item. If you happen to have an accident or a spillage, clean it immediately because this will prevent possible permanent staining.

CAUTION: DO NOT apply pressure to the hinges by opening the lid past its normal stopping point with a force of 90-120 degrees.

NOTE: If this product appears to be defective, damaged, has missing parts, or if you have any operational and technical installation questions, please contact Manufacturer (Oceanstar Design Group Inc.) via email : support@oceanstardesign.com or via Tel: 888-317-4571 option Customer Service. DO NOT contact your retail store.
WARNING: TO AVOID DANGER OF SUFFOCATION, KEEP THIS AND ALL OTHER PLASTIC BAGS AWAY FROM BABIES AND CHILDREN. DO NOT USE IN CRIBS, BEDS, OR PLAYPENS. TTHE THIN FILM MAY CLING TO THE NOSE AND MOUTH AND PREVENT BREATHING.

NOTE: We are always looking for ways to improve our product. If you have any comments or suggestions, please feel free to leave your comments via email: support@oceanstar design.com. Thank you!

OUR WARRANTY

Oceanstar Design Group Inc. warrants our products to be defect-free in material and workmanship for a period of 90 days from the date of purchase. Defective products may be sent back by the original purchaser or any subsequent owner within the warranty period, with proof of purchase date to Oceanstar Design Group Inc. Defective products will be repaired or replaced, at manufacturer's discretion, free of charge. All replacement parts or units will be new or reconditioned. Parts or units, which are replaced, become the property of Oceanstar Design Group Inc. Warranty after repair or replacement will not be extended beyond the original 90 Days period. The warranty does not apply to any unit that has been tampered with, or to damages incurred through improper use and care, faulty packing or mishandling by any common carrier.

WHAT IS NOT COVERED:

- Warranty does not include freight charges.
- Incidental or consequential damage caused by possible defects with this product.
- Damage to product caused by improper power supply voltage, accident, fire, floods or acts of nature.
- Failure of product resulting from unauthorized modifications to the product.
- Improper installation or failure to perform the necessary maintenance.

-Used product
-Products sold by un-authorized retailers.z
Repairs not covered by this warranty may be returned to Oceanstar Design Group Inc., postage prepaid. All repairs or services will be performed at current cost for parts and labor plus return postage. Please carefully box your package for shipping, and it is HIGHLY recommended to return product by insured or by traceable means. Oceanstar Design Group Inc. is NOT RESPONSIBLE for any packages lost or damaged by any of the carriers. Manufacturer's sole obligation and your exclusive remedy under this warranty are limited to such repair or replacement. This is a limited warranty and is in lieu of all other warranties, express or implied, including merchantability. This warranty gives you specific legal rights. You may also have other legal rights varying from state to state.

Ganasto para Ropa de Madera

CANASTA LIMITADA DE 90 DÍAS

Gracias por comprar uno de los muchos productos de calidad Oceanstar usted. Antes de montar la unidad, por favor tome un momento para leer las instrucciones de montaje con cuidado y verificar el contenido de este carton con la tabla de lista de comprobación para asegurarse de que todas las piezas estén incluidas. Nos gustaría escuchar sus comentarios respecto a este producto y siempre estamos buscando maneras de mejorar nuestro producto. Si usted tiene alguna sugerencia o comentario, por favor escriba al departamento de investigación y desarrollo, PO Box 5076, Diamond Bar, CA 91765 o por correo electrónico a corp@oceanstar design.com. Gracias!
HECHOS DE CUIDADO DE MUEBLES: La madera, al primer corte contiene más de un 50 por ciento de agua. Cuando se prepara para la construcción de muebles que se coloca en un horno y el contenido de humedad se reduce a 8 a 10 por ciento. La madera es porosa y responde a su entorno. Si la habitación tiene una alta humedad que lo absorberá y ampliará y si la humedad es baja, perderá la humedad y reducir el tamaño. Es importante que los niveles de humedad en la habitación pueden controlar desde los extremos del exceso de humedad o demasiado poco. Los móbiles no se debe colocar cerca de las salidas de aire acondicionado, chimeneas, radiadores, calefactores, humidificadores o deshumidificadores. La exposición a las variaciones extremas de **EL AMBIENTE IDEAL PARA MOBILIARIO FINO:** Muebles de madera fina tendrá menos problemas cuando su entorno se controla a una temperatura entre 65 y 75 grados a una humedad relativa entre el 35 y el 40 por ciento. Madera colocado en un ambiente fuera de esos límites puede y va a encoger o expandir y se pueden desarrollar algunas pequeñas grietas que no son defectos de material o de construcción.

EVITAR EL SOL DIRECTO: Mantenga los muebles de la luz solar directa. Los rayos ultravioleta se desvanecen los colores y en algunos casos oscurecerán. También puede causar agrietamiento o grietas en el acabado. Acabados blancos serán de color amarillo natural con el tiempo y la exposición a la luz solar directa acelerarán este proceso natural, junto con algunas maderas que oscurecen naturalmente con el tiempo; esto no es considerado como un defecto de calidad. **ALMACENAMIENTO ADECUADO:** Si usted no es considerado para poner sus muebles en el almacenamiento durante un periodo de tiempo no los almacene en un sótano o ático húmedo seco y caliente. Permitir el movimiento del aire alrededor de los muebles y no apile nada sobre el mismo. **CUIDADO Y MANTENIMIENTO:** Durante la limpieza de sus muebles, use un limpiador no tóxico y no abrasivo. Aplique a la superficie con un paño suave, humedecido con la solución. Después de limpiar, secar con un paño suave y seco. Al mover los muebles, siempre levantar la unidad. NO empuje o arrastre para evitar dañar las piernas. Proteja la superficie de muebles de platos calientes o muy frías. Evite derramar sustancias extrañas en el artículo. Si le sucede que tiene un accidente o un derrame, límpielo de inmediato porque esto va a evitar posibles manchas permanentes. **PRECAUCIÓN:** NO aplique presión en las bisagras al abrir la tapa más allá de su punto de parada normal, que está en 90 a 120 grados. **NOTA:** Si este producto parece estar defectuoso, hubiera piezas dañadas, faltantes, o si tiene alguna pregunta instalación operativas y técnicas, por favor póngase en contacto con fabricante (Oceanstar Design Group Inc.) a través de correo electrónico: support@oceanstar design.com o a través Tel: 888 - 317-4571 opción de servicio al cliente. No con la tienda minorista. **ADVERTENCIA:** PARA EVITAR EL PELIGRO DE ASFIXIA, MANTENGA ESTA Y TODAS LAS OTRAS BOLSAS DE PLÁSTICO LEJOS DE LOS BEBÉS Y NIÑOS. NO UTILIZAR EN CUNAS, CAMAS, O CORTINAS. LA PELIGROSA PUEDE DAÑAR LA VENTILACIÓN Y BOCA Y EVITAR RESPIRAR. **NOTA:** Siempre estamos buscando maneras de mejorar nuestro producto. Si usted tiene alguna sugerencia o comentario, por favor envíe una libreta de dejar tu comentario por correo electrónico: support@oceanstar design.com. Gracias!
NUESTRA GARANTÍA
Oceanstar Design Group Inc. garantiza que nuestros productos están libres de defectos en materiales y mano de obra por un periodo de 90 días desde la fecha de compra. Los productos defectuosos pueden ser devueltos por el comprador original o cualquier propietario posterior dentro del periodo de garantía, con el comprobante de la fecha de compra a Oceanstar Design Group Inc. Los productos defectuosos serán reparados o reemplazados, a elección del fabricante, de forma gratuita. Todas las piezas de repuesto o unidades serán nuevas o reacondicionadas. Las partes o unidades que se reemplazan, se convierten en propiedad de Oceanstar Design Group Inc. Garantía después de la reparación o sustitución no se extenderán más allá del periodo inicial de 90 días. La garantía no se aplica a los aparatos que hayan sido manipulados, o daños ocasionados por el uso indebido y el cuidado, el embalaje defectuoso o mal manejo por cualquier empresa de transporte público. **LO QUE LA GARANTÍA NO CUBRE :**
-La garantía no incluye los gastos de transporte.
-Daño incidental o consecuencial causado por posibles defectos con el producto.
-Daños al producto causado por voltaje inapropiado hacia el equipo, accidentes , incendios, inundaciones o actos de la naturaleza.
-La falta de producto como resultado de modificaciones no autorizadas en el producto.
-La instalación o el fracaso para llevar a cabo el mantenimiento necesario.
-Producto usado.
-Los productos vendidos por los minoristas no autorizadas. Las reparaciones no cubiertas por esta garantía pueden ser devueltos a Oceanstar Design Group Inc., con francoque pagado. Todas las reparaciones o servicios se llevarán a cabo a un costo actual de piezas y mano de obra más gastos de envío de retorno. Por favor caja con cuidado el paquete para su envío y es muy recomendable para devolver el producto por el asegurado o por medios detectables. Oceanstar Design Group Inc. no es responsable de los paquetes perdidos o dañados por culpa de los vehículos. La única obligación del fabricante y su solución exclusiva bajo esta garantía se limitan a la reparación o sustitución . Esta es una garantía limitada, y está en lugar de todas las demás garantías, expresas o implícitas, incluyendo comerciabilidad. Esta garantía le otorga derechos legales específicos. Usted también puede tener otros derechos legales que varían de estado a estado.

FR

oscurecen a la luz solar directa acelerarán este proceso natural, junto con algunas maderas que oscurecen naturalmente con el tiempo; esto no es considerado como un defecto de calidad. **ALMACENAMIENTO ADECUADO:** Si usted no es considerado para poner sus muebles en el almacenamiento durante un periodo de tiempo no los almacene en un sótano o ático húmedo seco y caliente. Permitir el movimiento del aire alrededor de los muebles y no apile nada sobre el mismo. **CUIDADO Y MANTENIMIENTO:** Durante la limpieza de sus muebles, use un limpiador no tóxico y no abrasivo. Aplique a la superficie con un paño suave, humedecido con la solución. Después de limpiar, secar con un paño suave y seco. Al mover los muebles, siempre levantar la unidad. NO empuje o arrastre para evitar dañar las piernas. Proteja la superficie de muebles de platos calientes o muy frías. Evite derramar sustancias extrañas en el artículo. Si le sucede que tiene un accidente o un derrame, límpielo de inmediato porque esto va a evitar posibles manchas permanentes. **PRECAUCIÓN:** NO aplique presión en las bisagras al abrir la tapa más allá de su punto de parada normal, que está en 90 a 120 grados. **NOTA:** Si este producto parece estar defectuoso, hubiera piezas dañadas, faltantes, o si tiene alguna pregunta instalación operativas y técnicas, por favor póngase en contacto con fabricante (Oceanstar Design Group Inc.) a través de correo electrónico: support@oceanstar design.com o a través Tel: 888 - 317-4571 opción de servicio al cliente. No con la tienda minorista. **ADVERTENCIA:** PARA EVITAR EL PELIGRO DE ASFIXIA, MANTENGA ESTA Y TODAS LAS OTRAS BOLSAS DE PLÁSTICO LEJOS DE LOS BEBÉS Y NIÑOS. NO UTILIZAR EN CUNAS, CAMAS, O CORTINAS. LA PELIGROSA PUEDE DAÑAR LA VENTILACIÓN Y BOCA Y EVITAR RESPIRAR. **NOTA:** Siempre estamos buscando maneras de mejorar nuestro producto. Si usted tiene alguna sugerencia o comentario, por favor envíe una libreta de dejar tu comentario por correo electrónico: support@oceanstar design.com. Gracias!
NUESTRA GARANTÍA
Oceanstar Design Group Inc. garantiza que nuestros productos están libres de defectos en materiales y mano de obra por un periodo de 90 días desde la fecha de compra. Los productos defectuosos pueden ser devueltos por el comprador original o cualquier propietario posterior dentro del periodo de garantía, con el comprobante de la fecha de compra a Oceanstar Design Group Inc. Los productos defectuosos serán reparados o reemplazados, a elección del fabricante, de forma gratuita. Todas las piezas de repuesto o unidades serán nuevas o reacondicionadas. Las partes o unidades que se reemplazan, se convierten en propiedad de Oceanstar Design Group Inc. Garantía después de la reparación o sustitución no se extenderán más allá del periodo inicial de 90 días. La garantía no se aplica a los aparatos que hayan sido manipulados, o daños ocasionados por el uso indebido y el cuidado, el embalaje defectuoso o mal manejo por cualquier empresa de transporte público. **LO QUE LA GARANTÍA NO CUBRE :**
-La garantía no incluye los gastos de transporte.
-Daño incidental o consecuencial causado por posibles defectos con el producto.
-Daños al producto causado por voltaje inapropiado hacia el equipo, accidentes , incendios, inundaciones o actos de la naturaleza.
-La falta de producto como resultado de modificaciones no autorizadas en el producto.
-La instalación o el fracaso para llevar a cabo el mantenimiento necesario.
-Producto usado.
-Los productos vendidos por los minoristas no autorizadas. Las reparaciones no cubiertas por esta garantía pueden ser devueltos a Oceanstar Design Group Inc., con francoque pagado. Todas las reparaciones o servicios se llevarán a cabo a un costo actual de piezas y mano de obra más gastos de envío de retorno. Por favor caja con cuidado el paquete para su envío y es muy recomendable para devolver el producto por el asegurado o por medios detectables. Oceanstar Design Group Inc. no es responsable de los paquetes perdidos o dañados por culpa de los vehículos. La única obligación del fabricante y su solución exclusiva bajo esta garantía se limitan a la reparación o sustitución . Esta es una garantía limitada, y está en lugar de todas las demás garantías, expresas o implícitas, incluyendo comerciabilidad. Esta garantía le otorga derechos legales específicos. Usted también puede tener otros derechos legales que varían de estado a estado.

FR

FR

FR

FR

FR

FR

FR

FR

Bois Panier à Linge

LIMITÉE 90 JOURS DE GARANTIE

Merci d'avoir acheté l'un des nombreux produits de qualité Oceanstar. Avant d'assembler cet appareil , s'il vous plaît prendre un moment pour lire attentivement les instructions de montage, et de vérifier le contenu de ce carton avec la table check-list pour s'assurer que toutes les pièces sont incluses . Nous aimerions connaître vos commentaires sur ce produit et nous sommes toujours à la recherche de moyens pour améliorer notre produit . Si vous avez des suggestions ou des commentaires , s'il vous plaît écrire à la R & D , PO Box 5076 Diamond Bar , CA 91765 ou par courriel à corp@oceanstar design.com. Merci!

L'ENVIRONNEMENT IDEAL POUR DE BEAUX MEUBLES: Beaux meubles en bois va avoir moins de problèmes lorsqu'il est dans un environnement est contrôlé à une température comprise entre 65 et 75 degrés et une humidité relative entre 35 et 40 pour cent. Bois placé dans un environnement en dehors de ces limites peut et va réduire ou agrandir et peuvent développer de petites fissures qui ne sont pas des défauts matériels ou structurels.

ENTRETIEN ET MAINTENANCE: Lors du nettoyage de vos meubles , utilisez un nettoyeur non-toxique et non - abrasif . Appliquer à la surface avec un chiffon doux et humide dans la solution . Après le nettoyage, sécher complètement avec un chiffon doux et sec . Lors du déplacement de meubles , toujours soulever l'appareil . N' appuyez pas ou faites-le glisser pour éviter d'endommager les jambes . Protéger la surface de meubles de plats chauds ou très froids . Évitez de renverser des substances étrangères sur la question . S'il vous arrive d'avoir un accident ou un évènement, nettoyez immédiatement parce que cela va empêcher possible coloration permanente. **LE SUIVRE LE SOLEIL:** Gardez les meubles hors du soleil direct . Les rayons ultraviolets se fanent les couleurs et dans certains cas les assombrir . Il peut aussi provoquer des craquelures ou fissures capillaires dans la finition . Finitions blanches seront jaune naturellement avec le temps et l'exposition à la lumière directe du soleil seront héter ce processus naturel avec quelques bois assombrissement naturellement avec le temps , ce qui n'est pas considéré comme un défaut de qualité. **STOCKAGE BON:** Si vous avez besoin de mettre votre mobilier de stockage pour une période de temps ne le rangez pas dans un sous-sol humide ou un grenier chaud et sec . Permettre le renouvellement de l'air autour du mobilier et ne posez rien sur elle. **ATTENTION:** NE PAS appliquer une pression sur les châssiers en ouvrant le couvercle della de son point d'arrêt normal qui est à 90-120 degrés. **REMARQUE:** Si ce produit semble defectueux , a parties endommagées , manquantes , ou si vous avez des questions sur l'installation opérationnelles et techniques , s'il vous plaît contacter le Fabricant (Oceanstar Design Group Inc.) par e-mail : support@oceanstar design.com ou par Tel : 888 - 317-4571 option de service à la clientèle. NE PAS contacter votre magasin . **AVERTISSEMENT:** POUR EVITER TOUT RISQUE D'ETOUFFEMENT , GARDEZ CE OU TOUT AUTRE SAC DE PLASTIQUE HORS DE PORTÉE DES ENFANTS. NE PAS UTILISER DANS BERCEAUX, LITS, OU LES PARCS . LE FILM MINCE PEUT S'AGRIPPER NEZ ET LA BOUCHE EMPECHER RESPIRER. **NOTES:** Nous recherchons toujours des moyens d'améliorer notre produit. Si vous avez des suggestions ou des commentaires, s'il vous plaît n'hésitez à laisser vos commentaires par courriel: support@oceanstar design.com. Merci!

NOTRE GARANTIE

Oceanstar Design Group Inc. garantit que nos produits sont exempts de défauts de matériaux et de fabrication pour une période de 90 jours à partir de la date d'achat. Les produits defectueux peuvent être renvoyés par l'acheteur original ou tout propriétaire subséquent dans la période de garantie, avec la preuve de la date d'achat à Oceanstar Design Group Inc. Les produits defectueux seront réparés ou remplacés, à la discrétion du fabricant, sans frais. Toutes les pièces de rechange ou unités seront neuves ou reconditionnées. Pièces ou unités, qui sont remplacées, deviennent la propriété de Oceanstar Design Group Inc. Garantie après réparation ou remplacement ne sera pas prolongée au-delà de la période de 90 jours d'origine. La garantie ne couvre pas une unité qui a été altérée, ou à des dommages occasionnés par l'utilisation et de soins, d'emballage defectueux ou une mauvaise manipulation incorrecte par un support commun. **NE SONT PAS COUVERTS.**
- La garantie ne comprend pas les frais de transport.
- Dommage direct ou indirect causé par des défauts possibles avec ce produit.
- Dommages causés par une mauvaise tension d'alimentation, un accident, un incendie, des inondations ou des actes de la nature.
- Défaillance du produit résultant de modifications non autorisées du produit.
- Une mauvaise installation ou l'échec d'effectuer la maintenance nécessaire.
- Produit d'occasion
- Les produits vendus par les détaillants non autorisés.

Les réparations non couvertes par cette garantie peuvent être retournées à Oceanstar Design Group Inc. pour réparation. Toutes les réparations ou les services seront effectués au coût actuel pour les pièces et la main-d'œuvre ainsi que les frais de retour. S'il vous plaît boîte soigneusement votre colis pour l'expédition et il est fortement recommandé de retourner le produit par l'assuré par des moyens tracés. Oceanstar Design Group Inc. est pas responsable des colis perdus ou endommagés par l'un des transporteurs. La seule obligation du fabricant et votre recours exclusif en vertu de cette garantie sont limitées à la réparation ou le remplacement. Ceci est une garantie limitée et remplace toutes les autres garanties, explicites ou implicites, y compris commerciale. Cette garantie vous confère des droits légaux spécifique. Vous pouvez également bénéficier d'autres droits variant d'un état à état.

FR

FR

Cesto di Legno di Lavanderia

LIMITATA 90 GIORNI DI GARANZIA

Grazie per avere acquistato uno dei tanti prodotti di qualità Oceanstar. Prima di montare l'unità, si prega di prendere un momento per leggere con attenzione le istruzioni di montaggio, e verificare il contenuto di questo carton animato con la tabella di lista di controllo per assicurarsi che tutte le parti siano incluse. Ci piacerebbe sentire i vostri commenti riguardanti questo prodotto e siamo sempre alla ricerca di modi per migliorare il nostro prodotto. Se avete qualche suggerimento o commento, si prega di scrivere al reparto di ricerca e sviluppo, PO. Box 5076, Diamond Bar, CA 91765 o e-mail a corp@oceanstar design.com. Grazie!
FATTI DI CURA E MANUTENZIONE DI MOBIL: Legno, quando primo taglio contiene l'acqua più del 50 per cento. Quando è preparato per la costruzione di mobili viene posto in un forno e il contenuto di umidità è ridotto a 8 a 10 per cento. Il legno è poroso e risponde al suo ambiente. Se la stanza ha alto tasso di umidità è in grado di assorbire e ampliare e se l'umidità è bassa perderà l'umidità e si restringono. È importante che i livelli di umidità nella stanza essere controllati da condizioni estreme di troppa umidità o troppo poco. Mobili non deve essere collocato vicino alle prese d'aria condizionata, caminetti, radiatori, stufe, umidificatori o deumidificatori. L'esposizione a variazioni estreme di temperatura e di umidità può danneggiare qualsiasi prodotto in legno pregiato.

L'AMBIENTE IDEALE PER MOBILI DI PREGIO: Mobili in legno pregiato avrà meno problemi quando il suo ambiente è controllato ad una temperatura tra 65 e 75 gradi e un'umidità relativa tra il 35 e il 40 per cento. Legno collocato in un ambiente al di fuori di questi limiti può e vuole ridurre o espandere e possono sviluppare alcune piccole crepe che non sono difetti di materiale o strutturali. **EVITARE LA LUCE DIRETTA DEL SOLE:** Tenere i mobili dalla luce solare diretta. I raggi ultravioletti sbiadiscono i colori e in alcuni casi li scurisce. Bianco finisce volontà giallo naturalmente nel tempo e l'esposizione alla luce diretta del sole accelererà questo processo natural insieme ad alcuni boschi oscuramente naturalmente nel tempo; questo non è considerato un difetto di qualità. **PRECAUCIONE:** Non applicare pressione per le cerniere aprendo il coperchio oltre il suo normale punto di arresto che si trova a 90-120 gradi. **NOTA:** Se questo prodotto sembra essere difettoso, mancano delle parti, danneggiato o hai domande di installazione operativa e tecnici, si prega di contattare il produttore (Oceanstar Design Group Inc.) via e-mail: support@oceanstar design.com o via Tel: 888-317-4571 opzione di Servizio di Assistenza. Non contattare il negozio al dettaglio. **ATTENZIONE:** PER EVITARE RISCHI DI SOFFOCAMENTO, TENERE QUESTO E TUTTI GLI ALTRI SACCHETTI DI PLASTICA LONTANI DALLA PORTATA DEI BAMBINI. NON UTILIZZARE IN CULLE, LETTI, O BOX. IL FILM SOTTILE PUO' COPRIRE IL NASE E LA BOCCA E NON INALARE. **NOTA:** Siamo sempre alla ricerca di modi per migliorare il nostro prodotto. Se avete qualche suggerimento o commento, non esitate a lasciare il vostro commento via e-mail: support@oceanstar design.com. Grazie!
LA GARANZIA
Oceanstar Design Group Inc. garantisce che i nostri prodotti di essere privo di difetti nei materiali e nella lavorazione per un periodo di 90 giorni dalla data di acquisto. I prodotti difettosi possono essere rispediti dall'acquirente originale o ogni successivo proprietario entro il periodo di garanzia, con la prova della data di acquisto per Oceanstar Design Group Inc. I prodotti difettosi saranno riparati o sostituiti, a discrezione del costruttore, a titolo gratuito. Tutte parti di ricambio o unità saranno nuovi o revisionati. Le parti o unità, che vengono sostituiti, diventeranno proprietà di Oceanstar Design Group Inc. di garanzia dopo la riparazione o la sostituzione non sarà esteso oltre il periodo di 90 giorni originale.

La garanzia non si applica a qualsiasi unità che è stato manomesso, o per danni causati attraverso l'uso improprio e la cura, l'imballaggio difettoso o cattiva gestione da qualsiasi vettore comune. **CE COSA NON È COPERTO:**
-La garanzia non comprende le spese di trasporto.
-Danni incidentali o consequenziali causati da possibili difetti con questo prodotto.
-Danni al prodotto causati da uso improprio tensione di alimentazione, incidenti, incendi, inondazioni o eventi naturali.
-Guasto del prodotto risultante da modifiche non autorizzate al prodotto.
-Un'installazione errata o mancata effettuare la necessaria manutenzione.
- Prodotto usato.
- I prodotti venduti da rivenditori non autorizzati.

Le riparazioni non coperte da garanzia possono essere restituiti al Oceanstar Design Group Inc., con francoque pagado. Tutte le riparazioni o servizi se saranno effettuati al costo attuale per le parti e la mano d'opera, così come i costi di spedizione e di restituzione del prodotto assicurato o con mezzi tracciabili. Oceanstar Design Group, Inc. non è responsabile di eventuali pacchetti persi o danneggiati da uno qualsiasi dei vettori. L'unico obbligo del costruttore e l'unico rimedio ai sensi della presente garanzia sono limitati a tale riparazione o sostituzione. Si tratta di una garanzia limitata e sostituisce tutte le altre garanzie, esplicite o implicite, tra cui commerciabilità. Questa garanzia conferisce diritti legali specifici. Si può anche avere altri diritti legali che variano da stato a stato.

FR

FR

FR

FR

FR

FR

spese prepagate. Tutte le riparazioni o servizi saranno eseguiti al costo corrente per le parti e manodopera più spese di spedizione di ritorno. Si prega di scatola con attenzione il vostro pacchetto per la spedizione e si consiglia vivamente di restituire prodotto assicurato o con mezzi tracciabili. Oceanstar Design Group, Inc. non è responsabile di eventuali pacchetti persi o danneggiati da uno qualsiasi dei vettori.

L'unico obbligo del costruttore e l'unico rimedio ai sensi della presente garanzia sono limitati a tale riparazione o sostituzione. Si tratta di una garanzia limitata e sostituisce tutte le altre garanzie, esplicite o implicite, tra cui commerciabilità. Questa garanzia conferisce diritti legali specifici. Si può anche avere altri diritti legali che variano da stato a stato.

Massivholzwäschekorb

BEGRENZTE 90 TAGE GARANTIE

Vielen Dank für den Kauf eines von vielen Oceanstar qualitativ hochwertige produkte. Bevor sie diese einheit zusammenbauen, bitte nehmen sie sich einen moment zeit um lesen sie sorgfältig die montageanleitung, und überprüfen sie die inhalte dieser karton mit der checkliste tabelle um sicherzustellen, dass alle teile aufgenommen. Wir möchten Ihre kommentare zu diesem produkt zu hören und wir sind immer auf der suche nach möglichkeiten, um unser produkt zu verbessern. Wenn sie vorschläge haben oder kommentar, schreiben sie bitte an die forschungs- und entwicklungsabteilung, PO. Box 5076, Diamond Bar, CA 91765 oder e-mail an corp@oceanstar design.com. Danke!

MOBELPFLEGE FAKTEN: Holz, wenn der erste schnitt mehr als 50 prozent wasser enthält. Wenn es für den möbelbau, hergestellt wird, wird sie in einem ofen platziert und der feuchtigkeitgehalt auf 8 bis 10 prozent gesenkt. Holz ist porös und reagiert auf seine umgebung. Wenn der raum mit hoher luftfeuchtigkeit hat, wird sie es aufnehmen und erweitern und wenn die luftfeuchtigkeit niedrig ist, wird es feuchtigkeit verlieren und schrumpfen. Es ist wichtig, dass die feuchtigkeits werte in dem raum gesteuert werden, vor extremen zuviel feuchtigkeit oder zu wenig. Möbel sollten nicht in verkehr gebracht werden, der nahe kaminanlage steckdosens, kamine, heizkörper, heizgeräte, luftbefeuchter oder entfeuchter. Die exposition gegenüber extremen temperaturschwankungen und feuchtigkeit können jede feine holzprodukt beschädigen. **DIE IDEALE UMGEBUNG FÜR FEINE MÖBEL:** Feine holzmöbel werden weniger probleme haben wenn die umgebung bei einer temperatur zwischen 65 und 75 grad und einer relativen luftfeuchtigkeit zwischen 35 und 40 prozent gesteuert wird. Holz platziert in einer umgebung außerhalb dieser grenzen verkleinert oder vergrößert werden und kann einige kleine risse entwickeln, die nicht wesentlich oder strukturelle defekte sind.

EINE SACHGEMÄßE LAGERUNG: Wenn sie ihre möbel in der lagerung für einen zeitraum von zeit zu setzen speichern sie in einem feuchten keller oder in heiligen, trockenen dachboden nicht. Lassen sie luftbewegung um die möbel und nicht stapeln drauf. **PFLEGE UND WARTUNG:** Wenn sie ihre möbel reinigen, verwenden sie eine nicht-toxische und nicht-abrasive reiniger. Übernehmen, um die oberfläche mit einem weichen tuch, angefeuchtet in der lösung. Vollständig mit einem weichen, trockenen tuch nach der reinigung trocken. Wenn möbel bewegen, heben sie das gerät immer. Drücken sie nicht oder ziehen zu nicht beschädigen. Schützen sie möbel oberfläche von heißen oder extrem kalten speisen. Vermeiden sie verschütten fremdstoffe in das einzeilnet. Wenn sie geschehen, um einen unfall zu haben oder ein verschütten, reinigen sie es sofort, weil diese mögliche dauerhafte färbung zu verhindern. **HINWEIS:** Wenn dieses produkt erschein defekt sein, hat fehlende teile, beschädigt, oder sie alle betrieblichen und technischen fragen zur installation, bitte kontaktieren sie hersteller (Oceanstar Design Group Inc.) per E-Mail: support@oceanstar design.com oder per Telefon: 888-317-4571 option Kundenservice. Sie nicht Ihre Einzelhandelsgeschäft in Verbindung. Wenden Sie sich Einzelhandelsgeschäft in Verbindung.

WARNING: UM DIE GEFAHR DES ERSTICKENS, DIESES UND ALLE ANDEREN PLASTIKTÜTEN VON BABYS UND KINDERN, NICHT IN CRIBS, BETTEN ODER KINDERLAUF STÄLLE. DIE DÜNNE FOLIE KANN NASE UND MUND UND PRÄVENTION ATMUNG CLING. **HINWEIS:** Wir sind immer auf der suche nach möglichkeiten, um unser produkt zu verbessern, wenn sie vorschläge haben oder einen kommentar, bitte sich fühlen frei, um Ihre kommentare per e-mail zu versenden: support@oceanstar design.com. Danke!

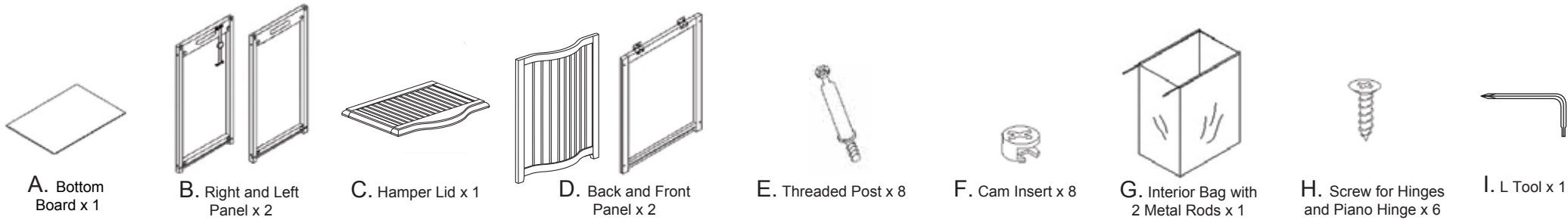
DIREKTE SONNENEINSTRALUNG VERMEIDEN:
Halten Sie die Möbel vor direkter Sonneneinstrahlung. UV-Strahlen werden die farben verblassen und in einigen fällen verunkeln sie. Es kann auch haarisse in der oberfläche verursachen. Weiße oberflächen werden gelbe natürlich im laufe der zeit und direkter sonneneinstrahlung diesen natürlichen prozess wird beschleunigt zusammen mit einigen wald natürlich im laufe der zeit verdunkeln; dies wird nicht als qualitätsmangel angesehen. **UNSERE GARANTIE**
Oceanstar Design Group Inc. garantiert unsere produkte fehlerfrei in Material und Verarbeitung für einen zeitraum von 90 tagen ab dem datum des kaufs zu sein. Defekte produkte können vom ursprünglichen käufer oder bei jeder inhaber innerhalb der garantizeit zurückgeschickt werden, mit nachweis des kaufdatums zu Oceanstar Design Group Inc. Defekte produkte werden im hersteller ermessen kostenlos repariert oder ausgetauscht werden. Alle ersatzteile und geräte werden neu oder überholt sein. teile oder einheiten, die ersetzt werden, gehen in das eigentum von Ocean Design Group Inc. Garantie nach reparatur oder ersatz wird über den ursprünglichen 90-tage-frist nicht verlängert werden. Die garantie gilt nicht für jede einheit, die mit oder auf schäden, die durch unsachgemäße behandlung und pflege, fehlerhafte verpackung oder falsche handhabung von einem gemeinsamen träger manipuliert wurde.

WAS IST NICHT VERSICHERT:
-Garantie gilt nicht für Frachtkosten enthalten.
-Neben- oder Folge durch mögliche defekte mit diesem produkt verursacht wurden.
-Beschädigungen am produkt durch falsche versorgungsspannung, unfall, feuer, überschwemungen oder naturgewalten verursacht.
Der ausfall des produkt von nicht autorisierten änderungen an dem produkt führt.
-Eine unsachgemäße installation oder fehler, um die notwendige wartung durchzuführen.
-Produkte produkt.
-Produkte verkauft von nicht autorisierten händlern.
Reparaturen, die nicht unter diese garantie kann oceanstar design group inc. zurückgeschickt werden, frankiert versandt werden. alle reparaturen oder dienstleistungen werden zu laufenden kosten für teile und arbeit plus rückporto durchgeführt werden. bitte kassen sorgfältig ihr paket für den versand und es ist sehr von den versicherten oder durch nachweisbare mittel zurück produkt empfohlen. oceanstar design group inc. ist nicht verantwortlich für alle pakete, die von einem der träger verloren gehen oder beschädigt werden. hersteller übernimmt keine haftung und ihr ausschließliches rechtsmittel im rahmen dieser garantie sind auf eine solche reparatur oder ersatz beschränkt. dies ist eine begrenzte garantie und ersetzt alle anderen garantien, weder ausdrücklich noch implizit, einschließlicher der marktgängigkeit. diese garantie gibt ihnen bestimmte rechte. sie können auch andere rechte von staat zu staat variiert haben.

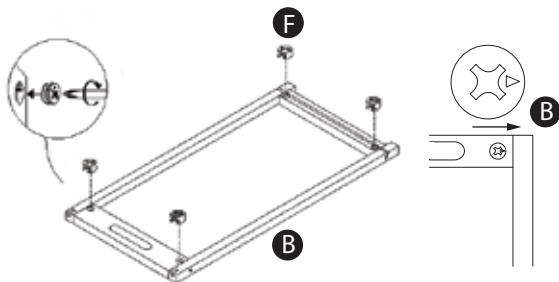
DE

Bowed Front Laundry Wood Hamper

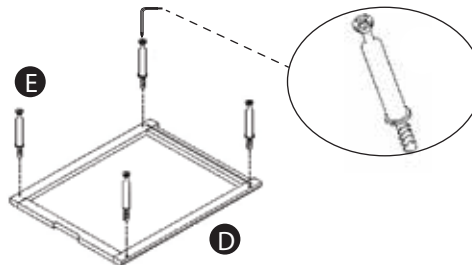
Package Contents



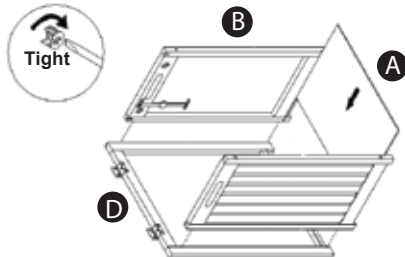
Assembly Instructions



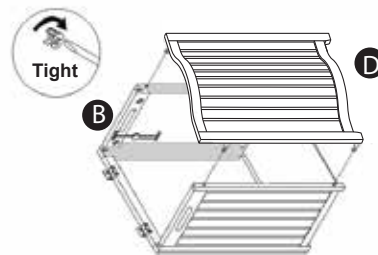
STEP 1. Insert 4 Cam Inserts (F) into the four corners of the Right Side Panel (B) (the one with a Piano Hinge). Also insert 4 Cam Inserts(F) into the four corners of the Left Side Panel (B).



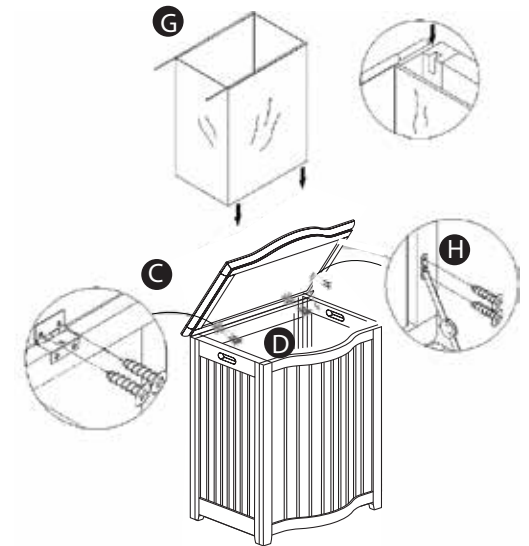
STEP 2. Insert 4 Threaded Posts(E) into the four corner of the Front Panel (D). Also insert 4 Threaded Posts(E) into the four corners of the Back Panel(D).



STEP 3. Align Right and Left Side Panels (B) to the Back Panel (D) and connect them together. Use a Slotted screwdriver or Phillips screwdriver to tighten the Cam Inserts (F). Slide the Bottom Board (A) as shown below.



STEP 4. Align Front Panel (D) (Flat Style shown below or Bowed Front Style) to the Side Panels (B) and connect them together using a Slotted screwdriver or Phillips screwdriver.



STEP 5. Align Hamper Lid (C) to the Back Panel(D) using the four Screws for Hinges(H) provided with a screwdriver to tighten. Connect the Piano Hinge to the Hamper Lid(C) (see diagram) using the two Screws for Piano Hinge(H) with a screwdriver. Insert Interior Bag(G) into the hamper (see diagram). Close the lid and you are done. Congratulations on your new hamper!

Safety Information

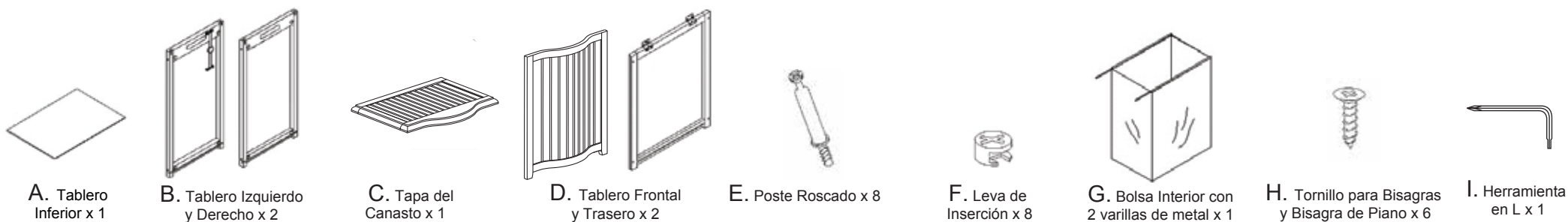
1. Two adults are recommended for ease of assembly. Use care when handling.
2. Assembly recommended on a soft surface, such as carpet, to avoid scratching flooring finish.
3. Discard the black circular plastic pieces. These are used to separate the shelves for shipping purpose.



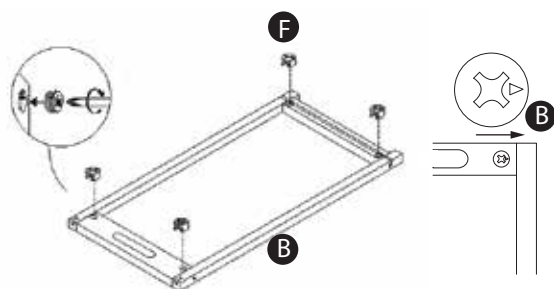
CAUTION: Do not allow children to climb or play in or around the shelves.

Canasto para Ropa de Madera

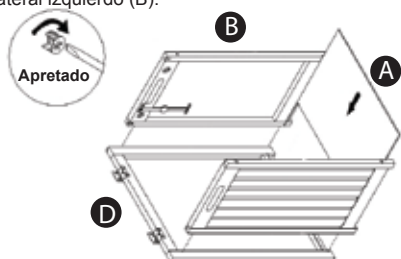
Contenido del Paquete



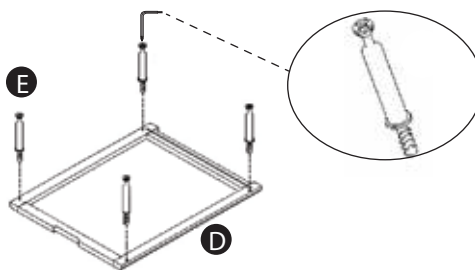
Instrucciones de Montaje



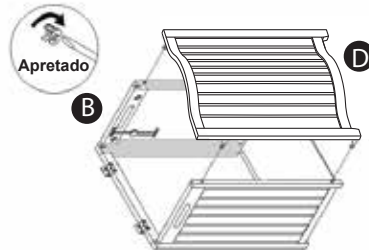
PASO 1. Coloque 4 levas de inserción (F) en las cuatro esquinas del panel lateral derecho (B) (tiene una bisagra de plano). Repita el mismo procedimiento para el panel lateral izquierdo (B).



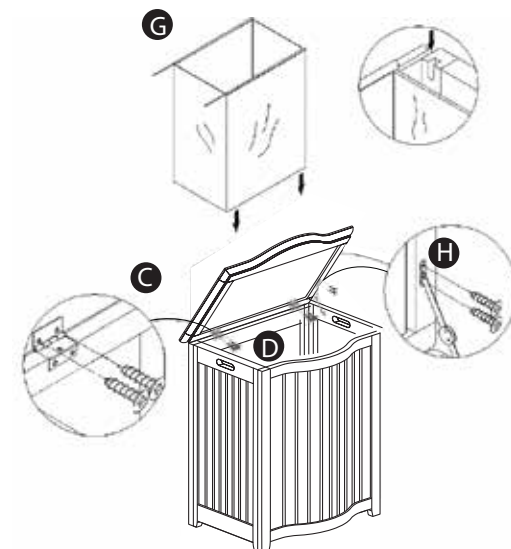
PASO 3. Alinear el Tablero Derecho e Izquierdo (B) al Tablero Trasero (D) y conectarlos. Utilice un destornillador plano o un destornillador phillips para apretar las levas de inserción (F). Deslice el tablero inferior (A) como se muestra arriba.



PASO 2. Inserte 4 postes roscado (E) en las cuatro esquinas del panel frontal (D) y repita este procedimiento para el panel trasero (D).



PASO 4. Alinear el tablero Frontal (D) (Estilo plano como se muestra a continuación) a los Tableros Laterales (B) y conectarlos entre sí utilizando un destornillador de punta plana o un destornillador phillips.



PASO 5. Alinear la Tapa del Canasto (C) al Tablero trasero (D) utilizando los 4 tornillos para bisagras (H) y apretar con un destornillador. Conectar la bisagra de plano a la Tapa del Canasto (C) (Vea imagen) utilizando los dos tornillos para la bisagra de plano (H) con el destornillador (Vea imagen). Inserte la bolsa interior (G) dentro del canasto. Cierre la tapa y ha terminado. Felicidades disfrute su nuevo Canasto para Ropa!

Información de Seguridad

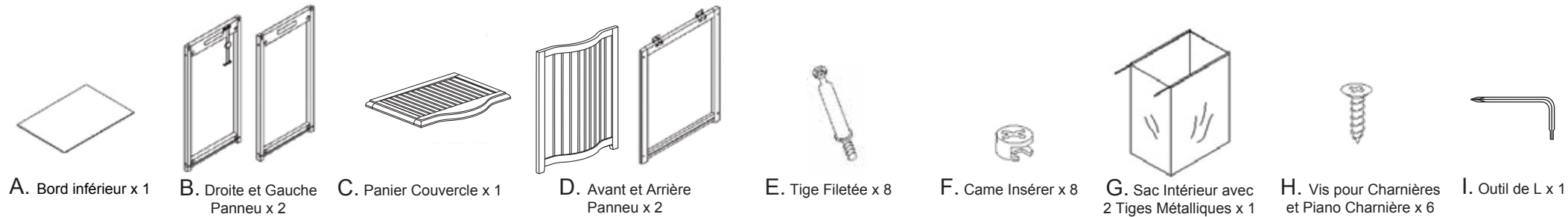
1. Se recomienda dos adultos para un mejor y fácil ensamble. Tenga cuidado al manipular.
2. Se recomienda ensamblar en una superficie suave, como una alfombra, para evitar rayar el acabado del piso.
3. Desechar las piezas de plástico negras circulares. Estas son solo para el envío y se utilizan para separar los estantes.



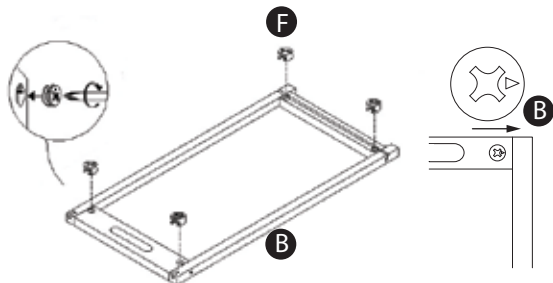
PRECAUCIÓN: No permita que los niños se suban o jueguen en o alrededor de los estantes.

Bois Panier à Linge

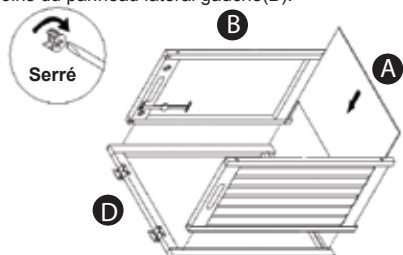
Contenu de l'emballage



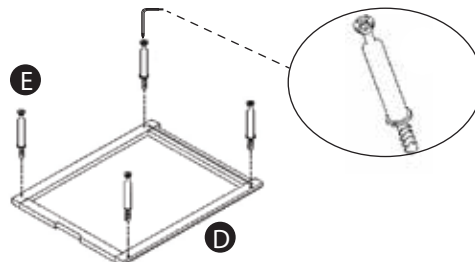
Instructions de Montage



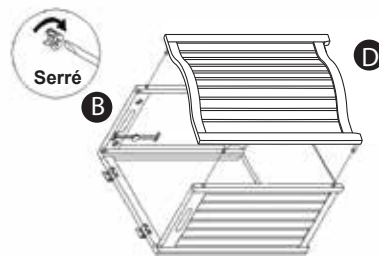
ÉTAPE 1. Insérez 4 came Insère(F) dans les quatre coins du panneau latéral droit(B)(l'une avec la charnière de piano). Insérez également 4 came Insère dans (F)les quatre coins du panneau latéral gauche(B).



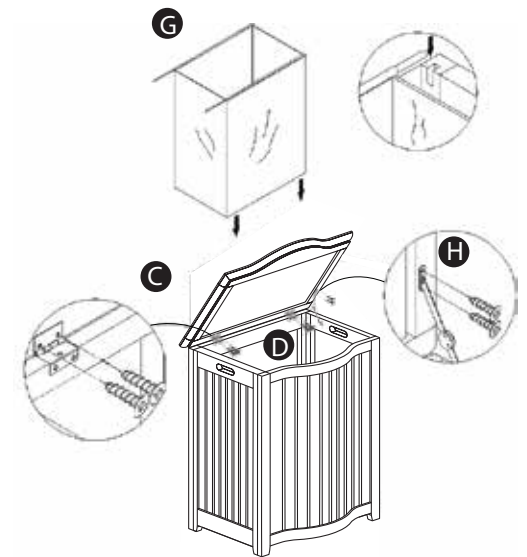
ÉTAPE 3. Aligner à droite et à gauche les panneaux latéraux(B) du panneau arrière(D) et les relier entre eux. Utilisez un tournevis ou d'un tournevis cruciforme pour serrer les Insère came(F). Faites glisser la bord inférieur(A) comme image indiqué.



ÉTAPE 2. Insérez 4 filetées tiges(E) dans les quatre coins du panneau avant(D). Insérez également 4 filetées tiges(E) dans les quatre coins du panneau arrière(D).



ÉTAPE 4. Alignez panneau avant (D)(style plat illustré ci-dessous ou frottées avant Style) les panneaux latéraux(B) et les relier à l'aide d'un tournevis ou d'un tournevis Phillips.



ÉTAPE 5. Alignez Panier de Couvercle(C) du panneau arrière(D) à l'aide des quatre vis pour Charnières(H) fournies avec un tournevis pour serrer. Branchez le Piano Charnière le couvercle de Panier(C) de (voir schéma) en utilisant les deux vis pour piano(H) Charnière avec un tournevis. Insérez Sac intérieur(G) dans le panier. Fermer le couvercle et vous avez terminé. Félicitations pour votre nouveau

Consignes de sécurité

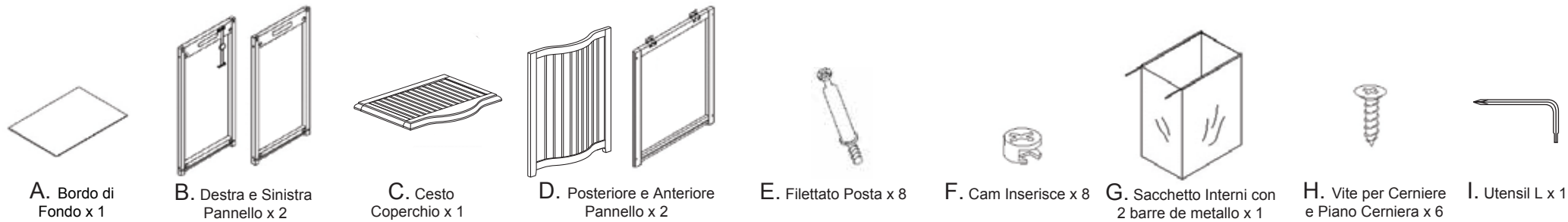
1. Deux adultes sont recommandés pour faciliter l'assemblage. Utilisez soins Lors de la remise.
2. Assemblée Recommandé sur une surface molle, comme un tapis, pour éviter de rayer le fini de plancher.
3. Jeter les noirs circulaires pièces en plastique. Ils sont utilisés pour séparer les Selves à des fins d'expédition.



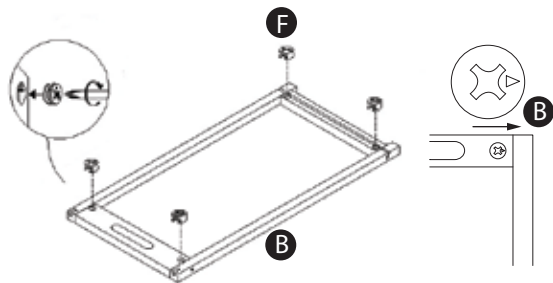
ATTENTION: Ne pas permettre aux enfants de grimper ou jouer dans ou autour des étagères.

Cesto di Legno di Lavanderia

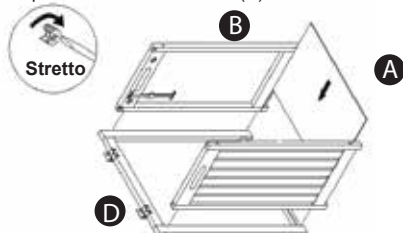
Contenuto del Pacco



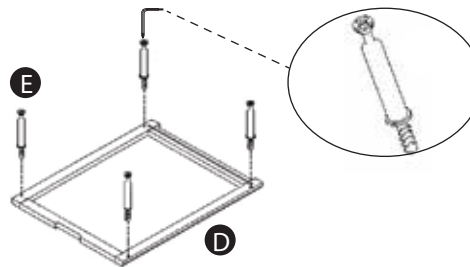
Istruzioni di Montaggio



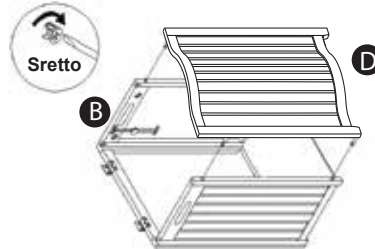
PASSO 1. Inserire 4 Cam Inserisce (F) nei quattro angoli del pannello laterale destro (B) (quello con un pianoforte cerniera). Inserire anche 4 Cam inserti (F) nei quattro angoli del pannello laterale sinistro (B).



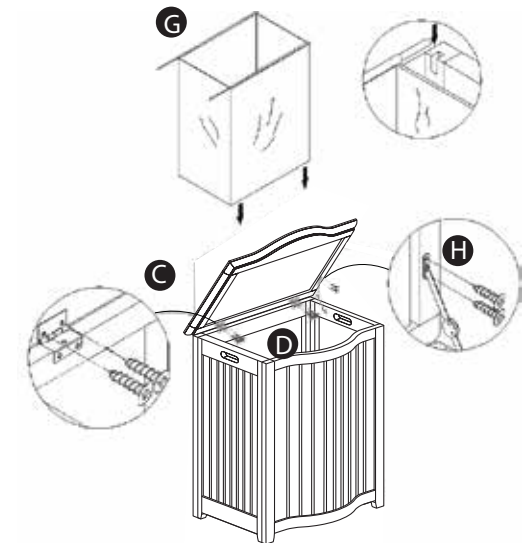
PASSO 3. Allinea lato destro e sinistro dei pannelli (B) al pannello posteriore (D) e collegarli insieme. Utilizzare un cacciavite a taglio o un cacciavite Phillips per serrare le inserisce Cam(F). Far scorrere bordo di fondo (A), come illustrato di seguito.



PASSO 2. Inserire 4 Filettate Posta (E) in quattro angoli del pannello frontale (D). Inserire anche 4 Filettate Posta (E) nei quattro angoli del pannello posteriore (D).



PASSO 4. Allineare pannello frontale(D) (stile piatto mostrato di seguito o ad arco anteriore Stile) per i pannelli laterali(B) e collegarli insieme con un cacciavite a taglio o un cacciavite Phillips.



PASSO 5. Allineare Cesto coperchio(C) al pannello posteriore(D) utilizzando le quattro viti per cerniere(H) forniti con un cacciavite per stringere. Collegare il Piano cerniera al coperchio Cesto(C)(vedi figura) con le due viti(H) per pianoforte cerniera con un cacciavite. Inserire il sacchetto interni(G) nella cesta (vedi figura). Chiudere il coperchio e si è fatto. Congratulazioni per la nuova cesta!

Istruzioni di sicurezza

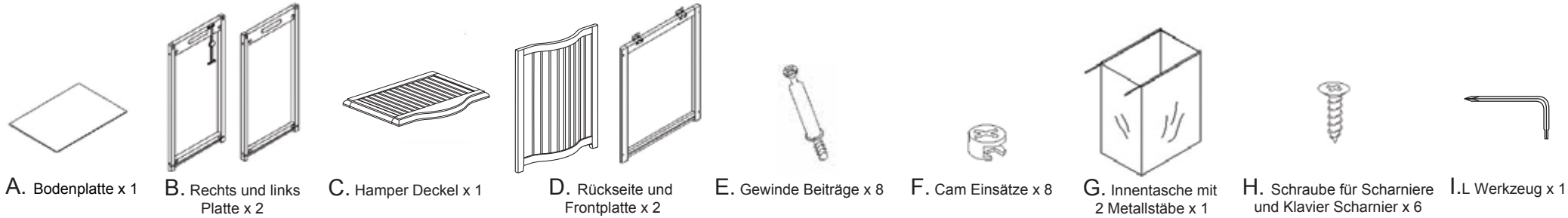
1. Due adulti sono raccomandate per la facilità di montaggio. Prestare attenzione durante la manipolazione.
2. Montaggio consigliato su una superficie morbida come un tappeto per evitare di graffiare il rivestimento del pavimento.
3. Eliminare le parti in plastica nera circolare. Essi sono utilizzati per separare Sé per la spedizione.



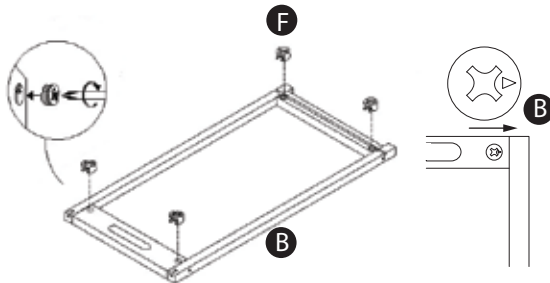
ATTENZIONE: Non permettere ai bambini di arrampicarsi o giocare in o intorno gli scaffali.

Holzwäschekorb

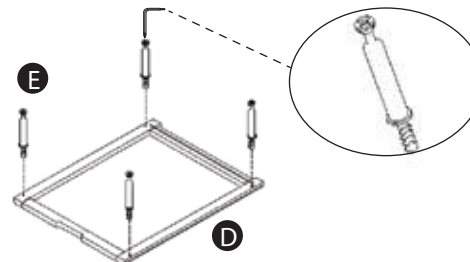
Paketinhalt



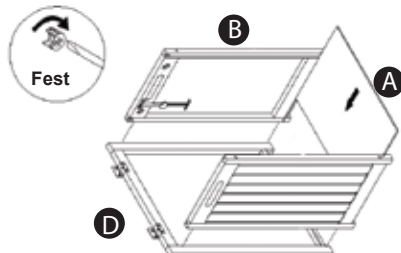
Montageanleitungen



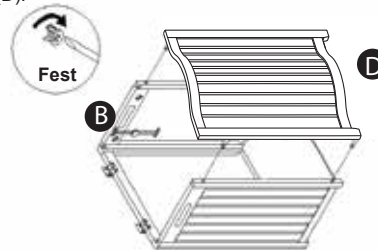
SCHRITT 1. Legen Sie 4 Cam Einsätze(F) in den vier Ecken der rechten Seitenwand(B) (die mit einem Klavier-Scharnier). Fügen Sie außerdem 4 Cam Einsätze(F) in den vier Ecken der linken Seitenwand(B).



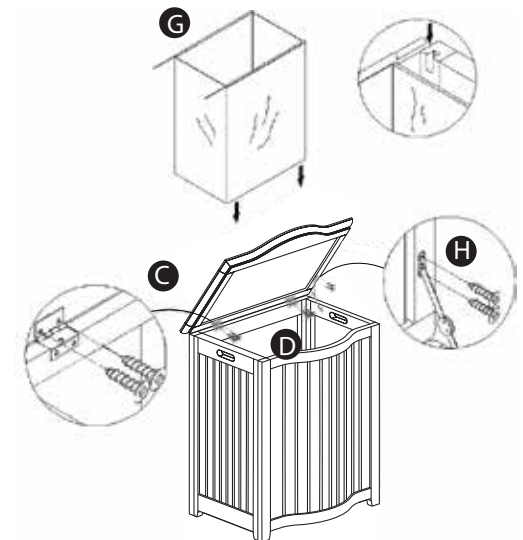
SCHRITT 2. Legen Sie 4 Gewinde Beiträge(E) in den vier Ecken des Frontblende(D). Fügen Sie außerdem 4 Gewinde Beiträge(E) in den vier Ecken der Rückwand(D).



SCHRITT 3. Richten Sie rechts und links Seitenteile(B) an der Rückseite(D) und verbinden sie miteinander. Verwenden Sie einen Schlitzschraubendreher oder Phillips-Schraubendreher die Cam Einsätze(F) zu straffen. Schieben Sie die Bodenplatte(A) wie unten gezeigt.



SCHRITT 4. Richten Frontplatte an den Seitenwänden(D) (Flat Style unten oder Bowed Vordere Art dargestellt) und verbinden(B) sie zusammen einen Schlitzschraubendreher oder Kreuzschlitzschraubendreher .



SCHRITT 5. Richten Sie Hamper Deckel(C) auf der Rückwand(D) mit den vier Schrauben für Scharniere(H), die mit einem Schraubendreher fest. Schließen Sie das Klavier-Scharnier an den Hamper Deckel(C) (siehe Abbildung) mit den beiden Schrauben für Klavier Scharnier mit einem Schraubendreher(H). Legen Innentasche in den Wäschekorb(G) (siehe Diagramm). Schließen Sie den Deckel und Sie sind fertig. Herzlichen Glückwunsch zum neuen hamper!

Sicherheitsinformation

1. Zwei Erwachsene sind für eine einfache Montage empfohlen. Seien Sie vorsichtig beim Umgang.
2. Montage empfohlen auf eine weiche oberfläche, wie teppich, kratzen fußbodenfinish zu vermeiden.
3. Entsorgen sie die schwarze runde plastikstücke. Diese werden verwendet, um die regale getrennt für versandzweck .



ACHTUNG: Lassen sie kinder nicht in oder um die egale zu klettern oder zu spielen.



Thank you for Purchasing Our Product

If you are having difficulty with assembly or need replacement parts please contact us.

PLEASE CALL BEFORE RETURNING TO THE STORE

Oceanstar Customer Service is here to assist you.

Call us at: 1.909.708.8434

Between 9 am and 5 pm (PST) Mon-Fri

Or Email: Support@oceanstardesign.com

Please include your: **Contact Name, Phone Number, Item Number, and a brief description of the issue that you are experiencing.**

A customer service representative will respond to you

You may also visit us on line:

www.OceanstarDesign.com

Gracias por comprar nuestros productos

Si usted está teniendo dificultad con piezas de montaje o necesidad de reemplazo, por favor póngase en contacto con nosotros.

POR FAVOR LLAMAR ANTES DE DEVOLVER A LA TIENDA

Oceanstar Servicio al cliente está aquí para ayudarle.

Llámenos al: 1.909.708.8434

Entre 9 am y 5 pm (PST) Lun-Vie

O Email: Support@oceanstardesign.com

Por favor, incluya usted: **Nombre de contacto, Número de Teléfono, Número de Referencia, así como una breve descripción del problema que está experimentando.**

Un representante de servicio al cliente le responderá

También puede visitarnos en línea:

www.OceanstarDesign.com

Merci d'avoir acheté notre produit

Si vous rencontrez des difficultés lors du montage ou besoin des pièces de rechange s'il vous plaît contactez-nous.

S'IL VOUS PLAÎT APPEL AVANT DE RETOURNER AU MAGASIN

Oceanstar service à la clientèle est là pour vous aider.

Appelez-nous au: 1.909.708.8434

Entre 9 am et 5 pm (PST) Lun-Ven

Ou par courriel: Support@oceanstardesign.com

S'il vous plaît vous inclure: Nom, numéro de téléphone, numéro de référence, et une brève description du problème que vous rencontrez.

Un représentant du service à la clientèle vous répondra

Vous pouvez également nous rendre visite en ligne:

www.OceanstarDesign.com

Grazie per aver scelto il nostro prodotto

Se si hanno difficoltà con il montaggio o bisogno di parti di ricambio si prega di contattarci.

SI PREGA DI CHIAMARE PRIMA DI TORNARE AL NEGOZIO

Oceanstar Il servizio clienti è qui per aiutarvi.

Chiamaci al numero: 1.909.708.8434

Tra le 9 am e le 5 pm(PST) Lun-Ven

O Email: Support@oceanstardesign.com

Si prega di includere voi: **Nome del contatto, numero di telefono, numero di articolo, e una breve descrizione del problema che si sta verificando.**

Un rappresentante del servizio clienti risponderà a voi

Si può anche visitare il nostro sito:

www.OceanstarDesign.com

Vielen Dank für den Kauf unserer Produkte

Wenn sie schwierigkeiten haben, mit der montage oder notwendigkeit ersatzteilen kontaktieren sie uns.

BITTE RUFEN SIE VOR DEM SPEICHER-RÜCKFÜHRUNG

Oceanstar kundenservice ist hier, um Ihnen zu helfen.

Rufen sie uns an 1.909.708.8434

Zwischen 9.00 uhr und 17.00 Uhr (PST) Mo-Fr

Oder Email: Support@oceanstardesign.com

Bitte geben sie Ihre: **Kontakt Name, Telefonnummer , Artikelnummer und eine kurze Beschreibung des Problems, die Sie erleben.**

Ein Kundendienstmitarbeiter wird Ihnen antworten

Sie können uns auch online besuchen:

www.OceanstarDesign.com