

2016

HOUZZ & HOME – SVERIGE Augusti 2016

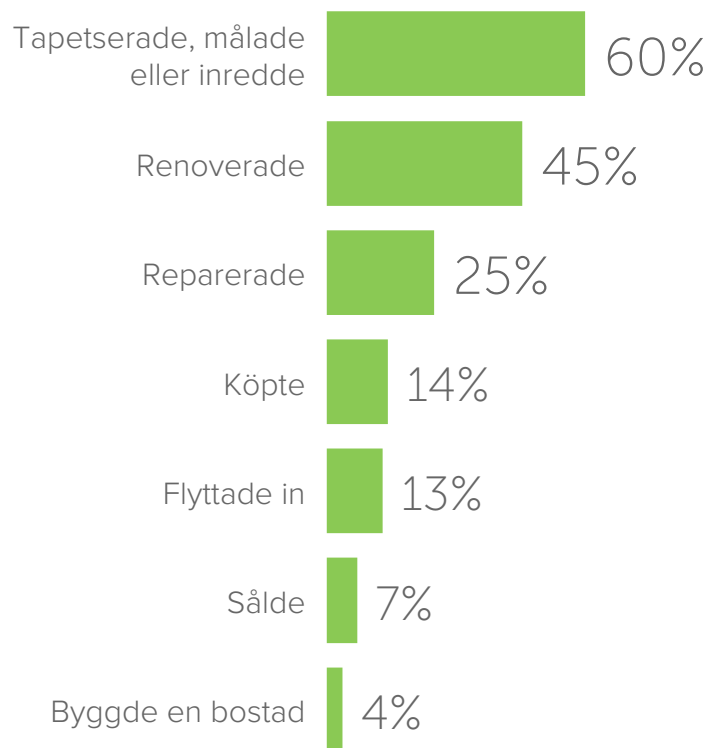


Houzz rapport av svenska renoveringar
under 2015

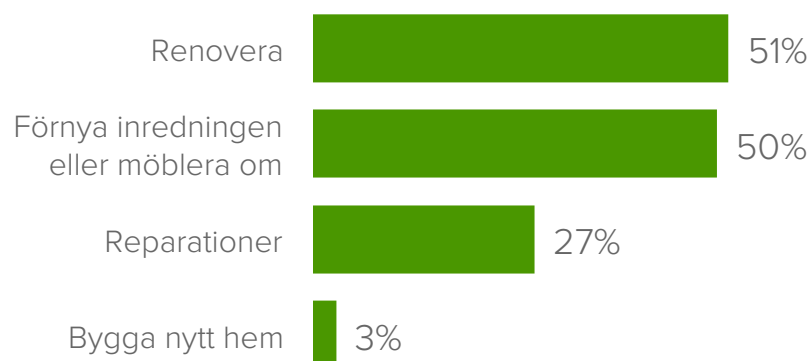
Detta gör vi i våra hem

Diagrammen nedan visar det som vi ändrade i våra hem under 2015 och det som vi planerar att ändra i våra hem under 2016 enligt bostadsägare på Houzz Sverige.

DET GJORDE VI MED VÅRA HEM UNDER 2015



DET PLANERAR VI ATT GÖRA MED VÅRA HEM UNDER 2016



ÅLDER PÅ BOSTADSÄGARE SOM RENOVERADE

13%	71%	16%
25-34	35-54	55+

Varför vi renoverar istället för att köpa ett nytt hem

Tabellerna nedan visar de största anledningarna till att renovera sitt hem istället för att köpa ett nytt som redan passar alla ens behov, enligt bostadsägare som renoverade sina hem under 2015.

DE STÖRSTA ORSAKERNA FÖR RENOVERING ISTÄLLET FÖR ATT KÖPA NYTT



vs.



ÅLDER PÅ BOSTADSÄGARE SOM HELLRE RENOVERADE ÄN KÖPTE NYTT

16%

25-34

14%

35-44

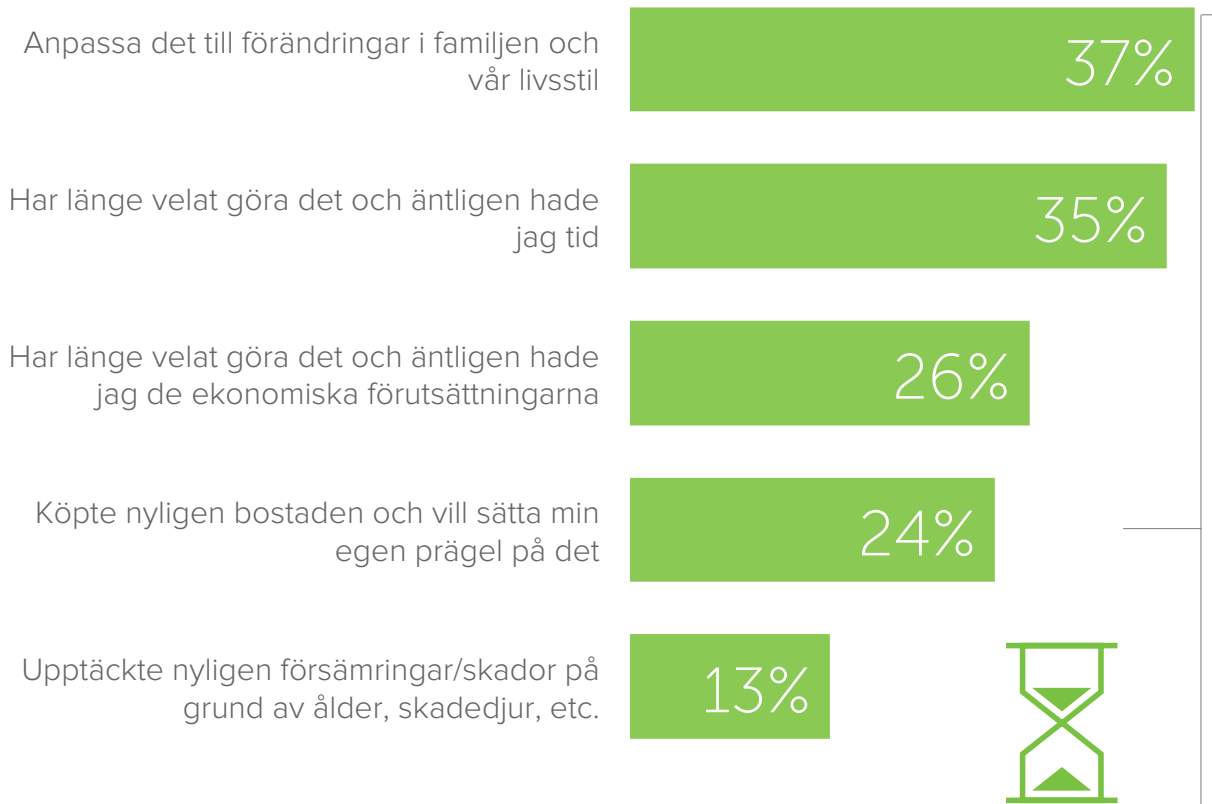
13%

45-54

Varför vi renoverar nu

Tabellen nedan visar de största anledningarna till att påbörja en renovering under 2015, enligt bostadsägare som renoverade sina hem 2015.

DE STÖRSTA ANLEDNINGARNA TILL RENOVERING UNDER 2015



SÅ GAMLA VAR DE SOM
RENOVERADE SITT
NYKÖPTA HEM FÖR ATT
GÖRA DET PERSONLIGT

59%
25-34

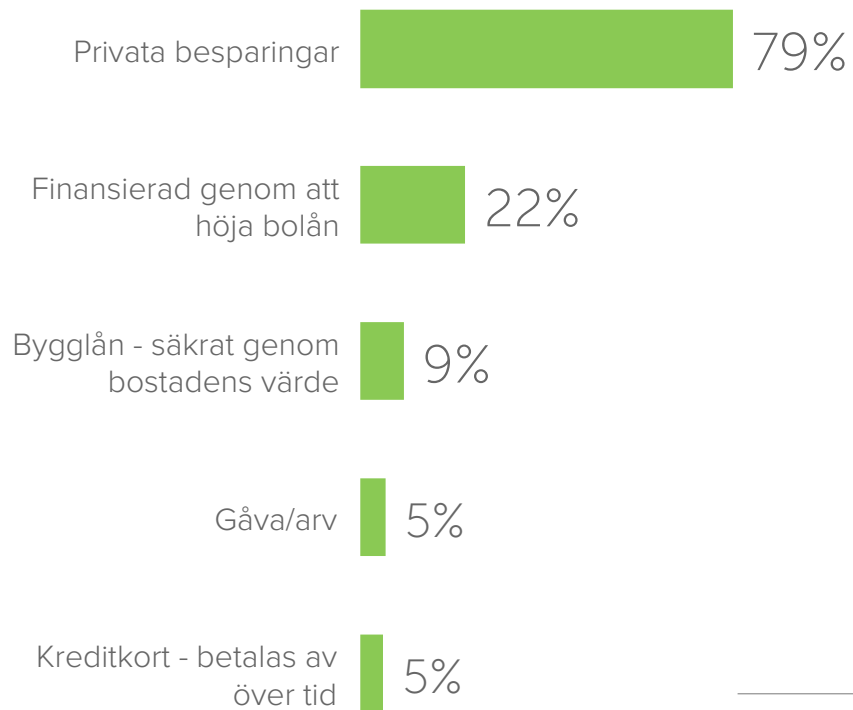
22%
35-54

8%
55+

Vad vi spenderar och hur vi betalar

Informationen nedan visar vad vi i geomsnitt spenderade på vår renovering under 2015 och vilken den vanligaste betalningsmetoden var, enligt bostadsägare som renoverade sina hem under 2015.

TOPPMETOD FÖR BETALNING AV RENOVERING



RENOVATION PAYMENT WITH CREDIT CARD BY AGE

8%	5%	3%
25-34	35-54	55+

GENOMSnittlig KOSTNAD FÖR RENOVERINGAR 2015

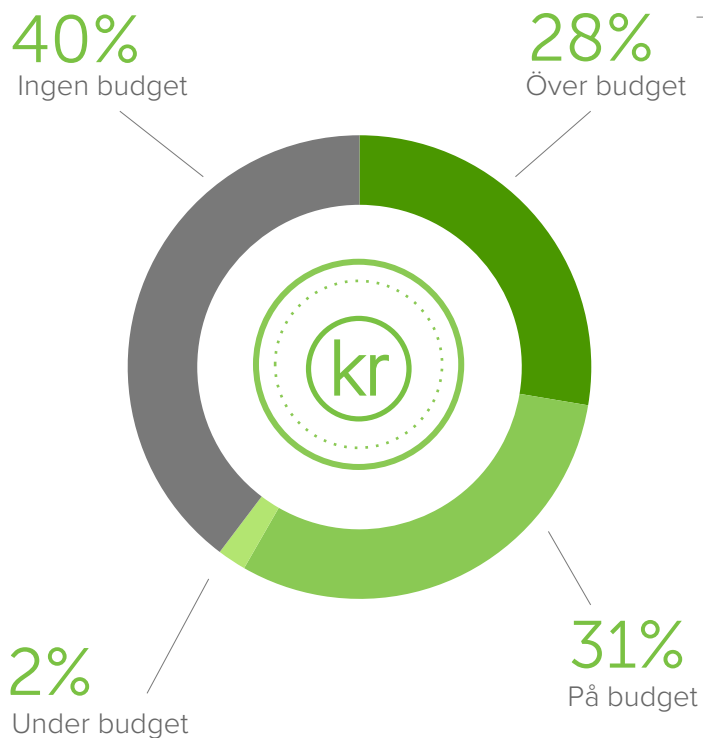


246,000 kr

Så hölls budgeten

Tabellerna nedan visar hur ofta renoveringen gick över, stannade på eller låg under den planerade budgeten, så väl som renoveringar utan en budget, enligt bostadsägare som renoverade sina hem under 2015.

RENOVERINGAR SOM LANDADE ÖVER, PÅ ELLER UNDER BUDGET



RENOVERINGAR ÖVER BUDGET EFTER ÅLDER



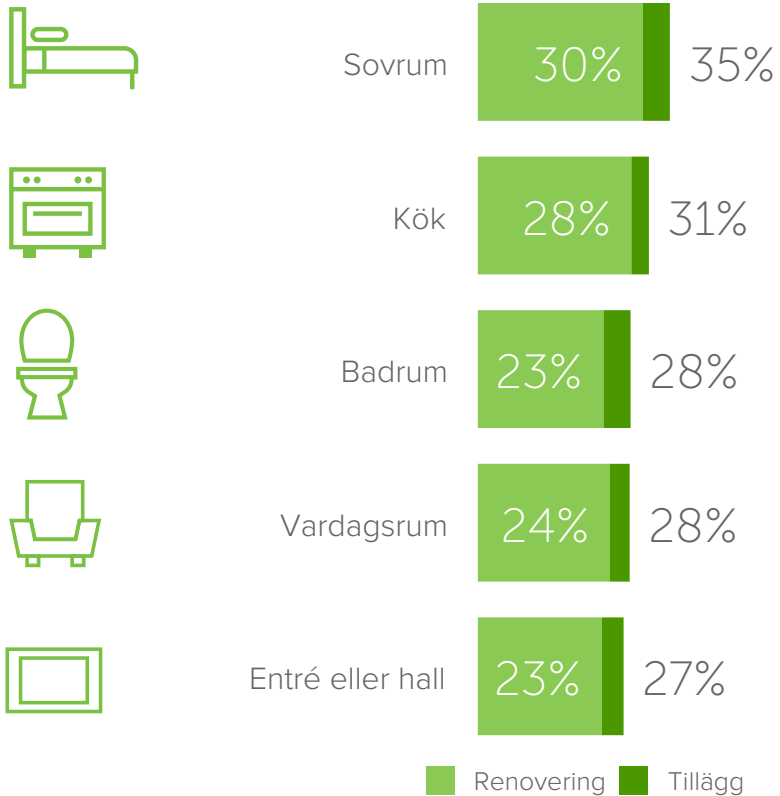
ANLEDNINGAR TILL ATT RENOVERINGEN ÖVERSTEG BUDGET



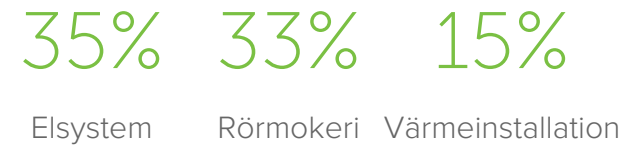
Vad vi fokuserar på när vi renoverar

Tabellerna nedan visar det som är vanligast att ändra bland rum, hemmasystem och exteriör, enligt bostadsägare som renoverade sina hem under 2015.

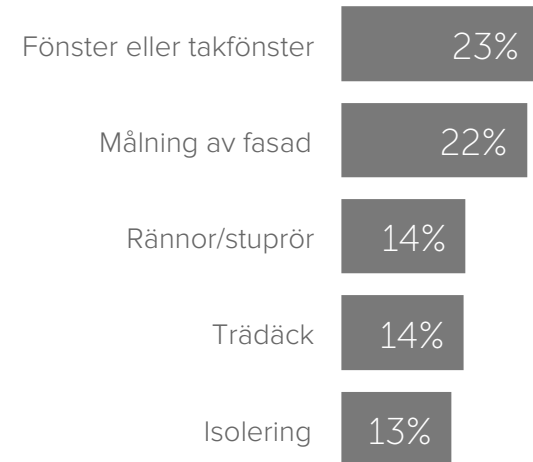
VANLIGASTE RUMMET ATT RENOVERA ELLER BYGGA TILLÄGG



VANLIGASTE HEMMASYSTEMEN ATT ÄNDRA



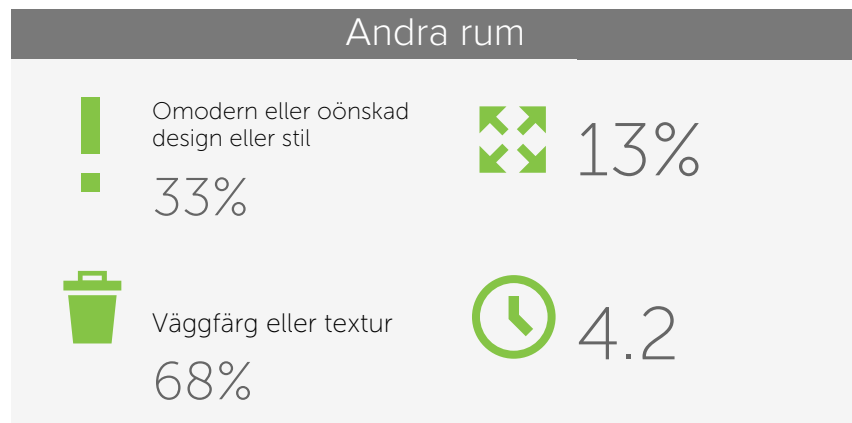
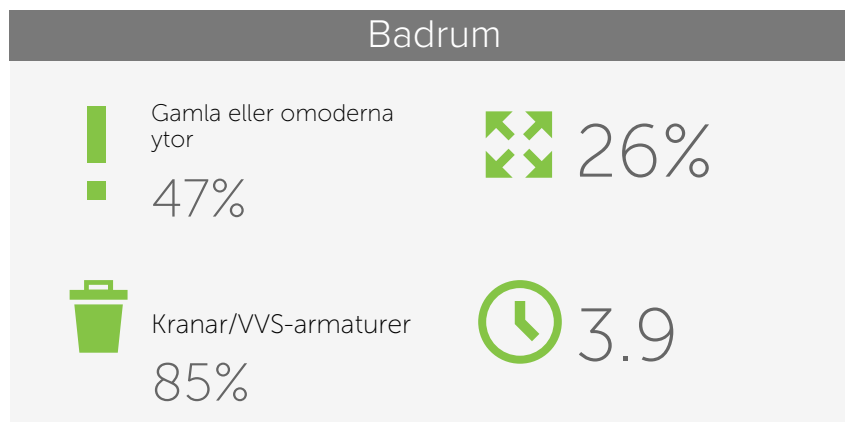
VANLIGASTE EXTERIÖRA ÄNDRINGARNA







Det ändrar vi i inredningen

Tabellerna nedan visar de vanligaste sakerna att renovera i olika rum, enligt bostadsägare som renoverade några av dessa rum i sina hem under 2015.

DET VANLIGASTE ATT ÄNDRA NÄR MAN RENOVERAR ETT RUM



-  = Det vanligaste att ändra i inredningen
-  = Det vanligaste som har bytts ut i inredningen
-  = Ökad rumsstorlek
-  = Genomsnittlig tid det tog (månader)

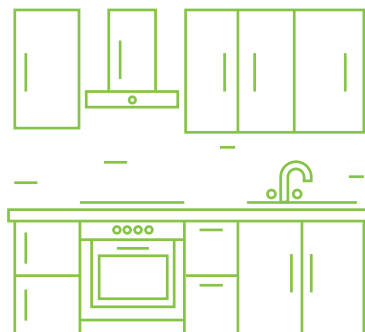
Så mycket kostar kök och badrum att renovera

Tabellerna nedan visar en genomsnittlig storlek på rummet och hur mycket vi spenderade på köks- och badrumsrenoveringar (exklusive tillägg), enligt bostadsägare som renoverade sina hem under 2015.

GENOMSNISSLIG KOSTNAD FÖR KÖKSRENOVERING

125,040kr

Genomsnittlig kostnad för
köksrenovering




18 m²

Genomsnittlig storlek
på renoverat kök

GENOMSNISSLIG KOSTNAD FÖR BADRUMSRENOVERING

63,630kr

Genomsnittlig kostnad för
badrumsrenovering



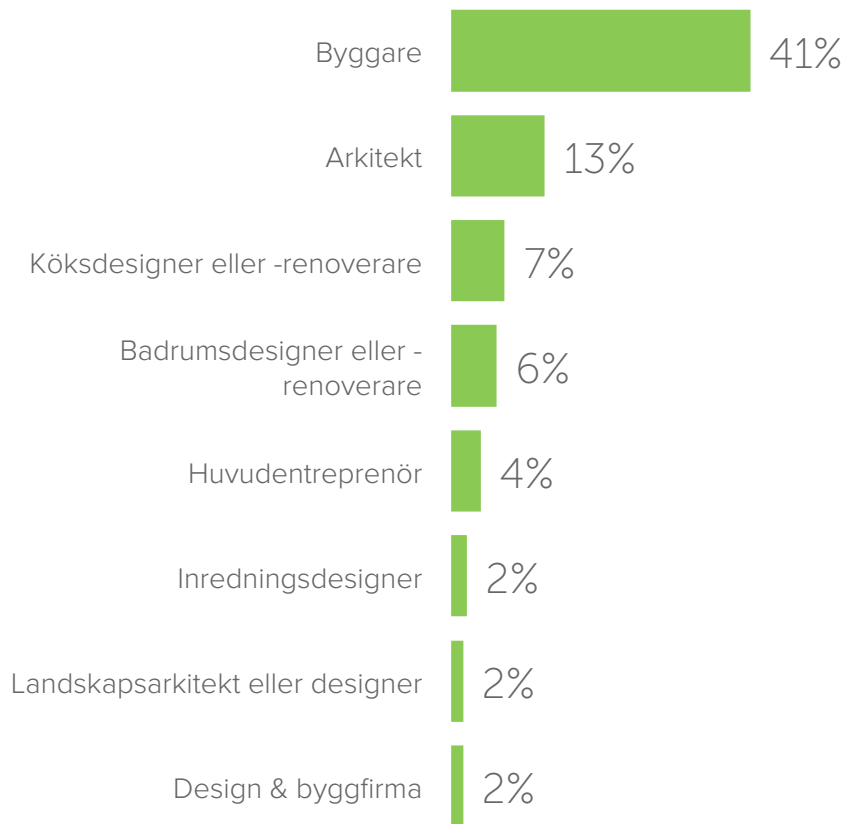
10 m²

Genomsnittlig storlek
på renoverat badrum

Vem vi vände oss till för hjälp

Tabellerna nedan visar hur många som anställde en expert och vilken som var vanligast att anställa av bostadsägare som inte renoverade själv, enligt bostadsägare som renoverade sina hem under 2015.

EXPERT SOM VAR VANLIGAST ATT ANSTÄLLA

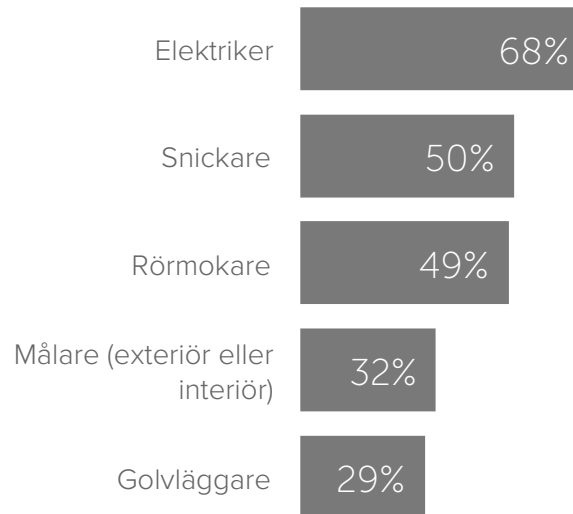


SÅ MÅNGA ANSTÄLLDE EN EXPERT



85%

SPECIALIST SOM VAR VANLIGAST ATT ANSTÄLLA



Methodology

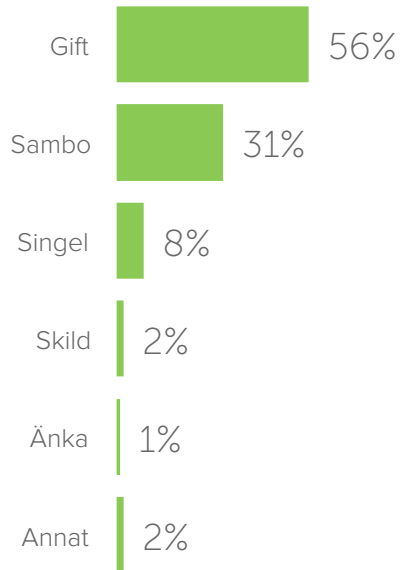
Den årliga Houzz & Home-undersökningen är den största undersökningen av renovering, bygg och inredning för privatpersoner. Den här undersökningen täcker alla aspekter av en hemrenovering under 2015, från inredningsändringar och tillägg till hemmasystem, fasaduppgraderingar och utomhusprojekt. Detta inkluderar historik och planerad budget, om man anställde en expert eller inte, motiv och utmaningar bakom dessa projekt, såväl som planerade projekt under 2016. Houzz & Home-undersökningen 2016 samlade information från 1254 deltagare i Sverige och 229 541 deltagare över hela världen, som representerar mer än 40 miljoner unika Houzz-användare världen över.

Houzz & Home-undersökningen för Sverige skickades via e-mail till registerade användare av Houzz och skickades ut den 27 maj – 30 juni, 2016. The Farnsworth Group, ett fristående marknadsundersökningsföretag, hade hand om undersökningen. Den här rapporten bygger på svar från Svenska bostadsägare på Houzz (n=987) och svenska bostadsägare på Houzz som renoverade under 2015 (n=436).

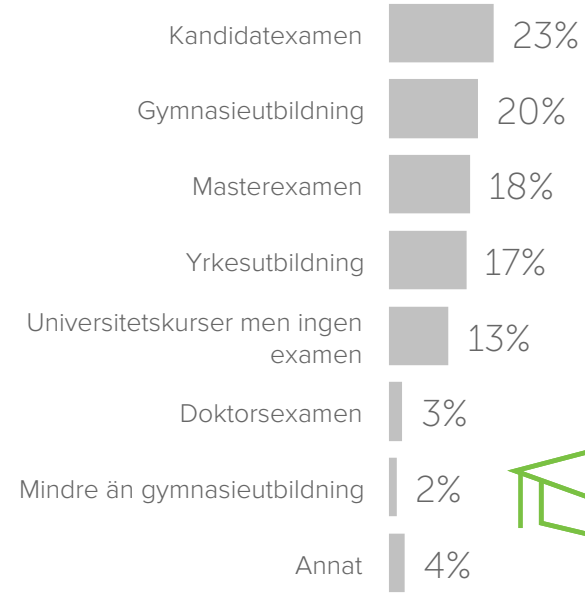
BILAGA

A. Information om bostadsägare som renoverade 2015

CIVILSTÅND



UTBILDNING



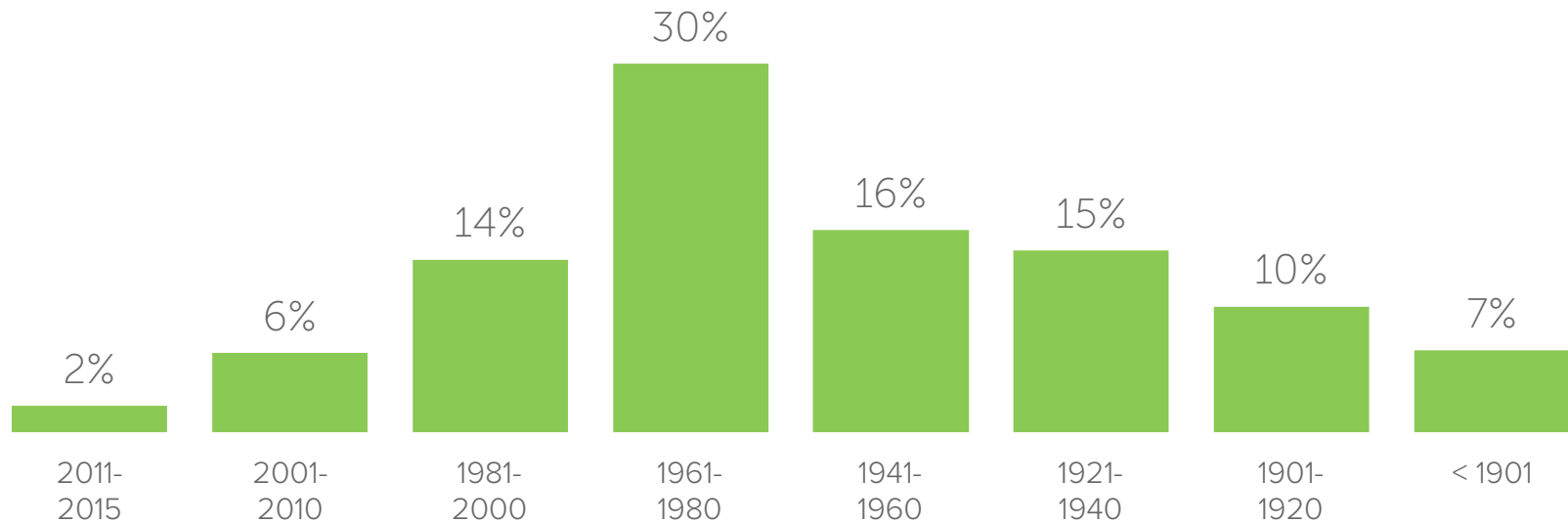
ÅRLIG HUSHÅLLSINKOMST



63% Har barn som bor med dem

B. Karaktär på hem som renoverades under 2015

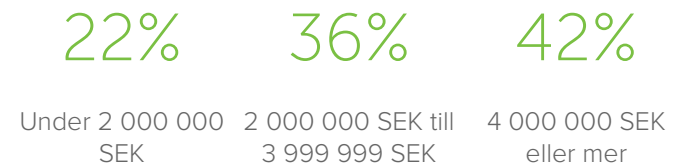
BYGGNADSÅR



TYP AV HEM



VÄRDE PÅ BOSTADEN



C. Länkar till expertresurser på Houzz Sverige

FOTON	HITTA EXPERT	PRODUKTER	MAGASIN
Kök	Arkitekter	Möbler	Houzz Tours
Badrum	Byggtreprenörer	Belysning	Kök
Sovrum	Husleverantörer & Attefallshus	Heminredning	Badrum
Sällskapsrum	Hustillverkare & Totalentreprenad	Kök & matsal	Förvaring
Matplats	Inredningsarkitekter & Inredare	Till badrummet	Vardagsrum
Utomhus	Köksdesign & Renovering	Till sovrummet	Sovrum
Baby- & barnrum	Badrumsdesign & Renovering	Förvaring & organisering	Barnrum
Arbetsrum	Landskapsarkitekter & Trädgårdsdesigner	Utomhusprodukter	Utomhus
Förvaring & garderob	Produktdesigner	Renovering	Andra rum
Fasad	Beläggning, Sten & Betong	Baby & barn	Arkitektur