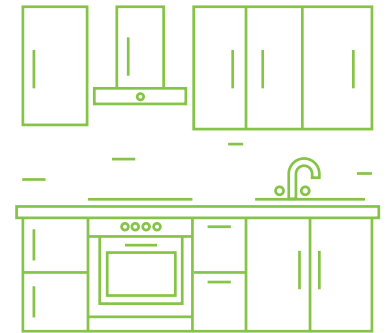


2017



HOUZZ KÖKSUNDERSÖKNING SVERIGE



NYTT KÖK, HÄLSOSAMMARE LIV

Nästan en tredjedel svenska bostadsägare lever ett hälsosammare liv efter en köksrenovering, alltifrån att äta mer frukt och grönsaker till att laga fler måltider hemma.

MONOKROMT OCH MODERNT. SÅ VILL SVENSKEN HA DET

Modern och skandinavisk design är stilarna svensken helst har i sitt nya kök (41% och 14 %). 4 av 5 svenskar väljer vita eller grå kök vid renovering (59% och 18%). Hälften av svenska bostadsägare köper monteringsfärdiga delar till köket, i jämförelse med till exempel Japan där bara 1 av 10 gör samma sak.

INVESTERA GENOM ATT SPENDERA

Nästan två tredjedelar av svenska bostadsägare (60%) spenderar mellan 50 000 till 250 000 kronor vid sin köksrenovering, 6% spenderar över en halv miljon kronor.

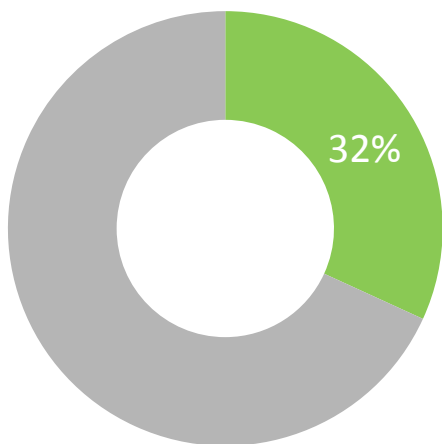
STORLEKEN HAR BETYDELSE

En tredjedel av bostadsägare ökar kökets yta i hemmet vid renovering. Svensken öppnar även gärna upp köket mot resten av hemmet vid renovering (39 %) medan en av fyra (23%) öppnar upp köket mot trädgården.

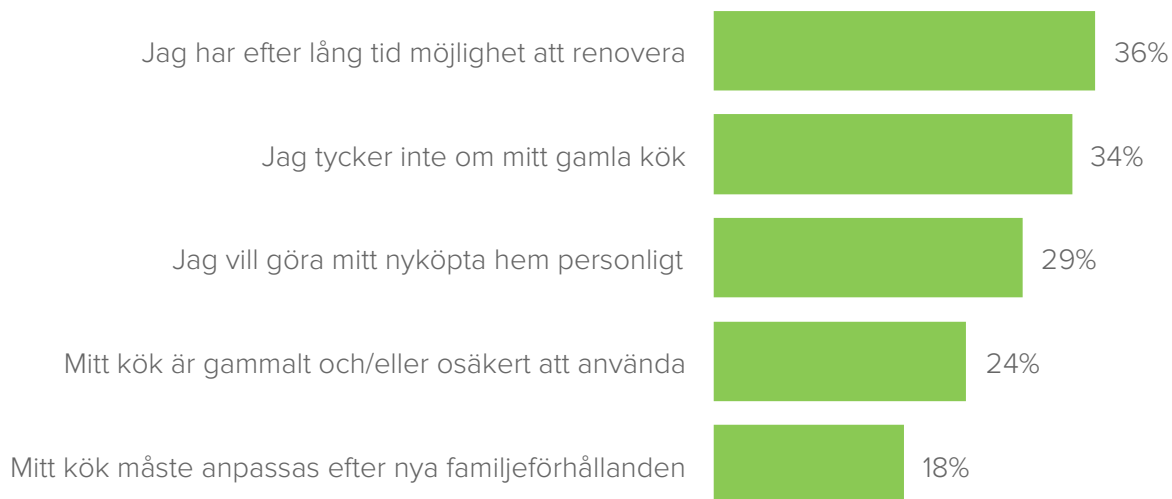
Hur och varför svensken uppgraderar sitt kök

Tabellerna nedan visar hur svenska bostadsägare har förstorat sin köksyta och de förändringar som gjorts i planlösningar, liksom anledningarna att vilja renovera. Resultaten är baserade på bostadsägare som renoverat sitt kök inom de senaste 12 månaderna, som renoverar sitt kök just nu eller planerar att renovera sitt kök inom de närmaste 3 månaderna.

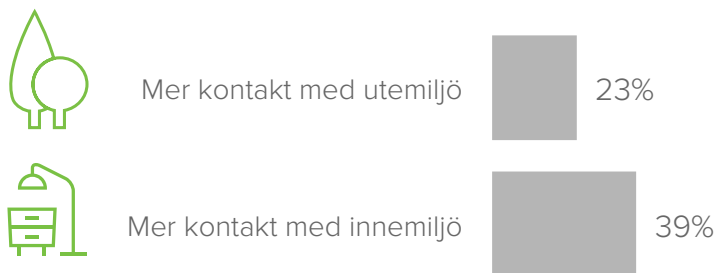
FÖRSTORING AV KÖKSYTA



VANLIGASTE ANLEDNINGARNA ATT RENOVERA KÖKET



KÖKETS KONTAKT MED NÄRLIGGANDE YTOR



POPULÄRASTE PLANLÖSNINGEN

35%

L-formad

27%

Linjärt

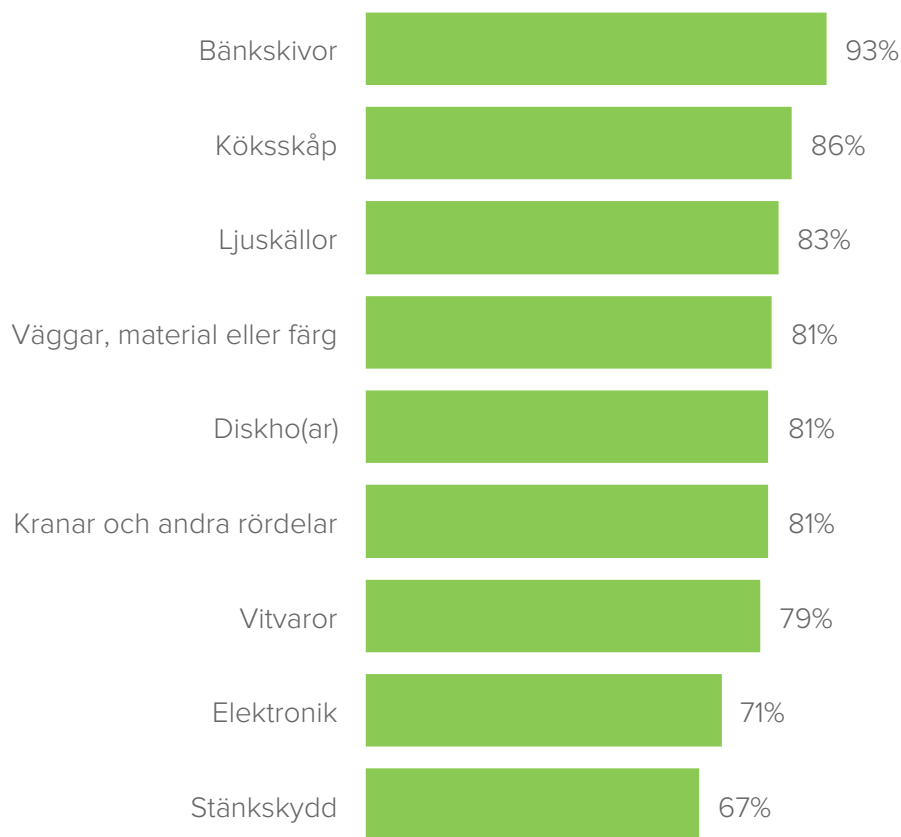
18%

U-formad

Vilka huvudsakliga funktioner vi installerar i våra kök

Tabellerna nedan visar de vanligaste uppgraderade kökskomponenterna och inbyggda funktioner bland bostadsägare som renoverat sitt kök inom de senaste 12 månaderna, som renoverar sitt kök just nu eller planerar att renovera sitt kök inom de närmaste 3 månaderna.

KÖKSDELARNA SVENSKAR UPPDATERAR VID RENOVERING



NYA UPPDATERINGAR SOM INTE FANNS DÄR FÖRUT

71%

Prioriterar att vara uppkopplad i köket, via TV, datorskärm eller iPad.

MEST POPULÄRA INBYGGDA KÖKSDETALJERNA

| | |
|-----|------------------------------------|
| 25% | Fristående köksö |
| 17% | Inbyggd vinkyl/vinställ |
| 15% | Litet skafferiskåp |
| 15% | Köksö som sitter ihop med köksbänk |
| 14% | Större skafferiskåp |

Svenskar prioriterar förvaring i köket

Tabellerna nedan visar de vanligaste uppgraderingarna av köksskåp och förvaring, bland bostadsägare som renoverat sitt kök inom de senaste 12 månaderna, som renoverar sitt kök just nu eller planerar att renovera sitt kök inom de närmaste 3 månaderna.

POPULÄRASTE SKÅPTYPERNA

50%

Monteringsfärdiga skåp

23%

Delvis skräddarsydda skåp

VARFÖR ÄR FÖRVARING EN PRIORITET?

71% Lättare att hålla ordning

66% Få bättre användning av ytan

46% Underlätta att hitta saker


35% Få användning av oanvända ytor i köket

29% Underlätta matlagning

FÖRVARINGSLÖSNINGAR SOM PRIORITERAS



STEREOTYPISKT SVENSKT



59%

Vit



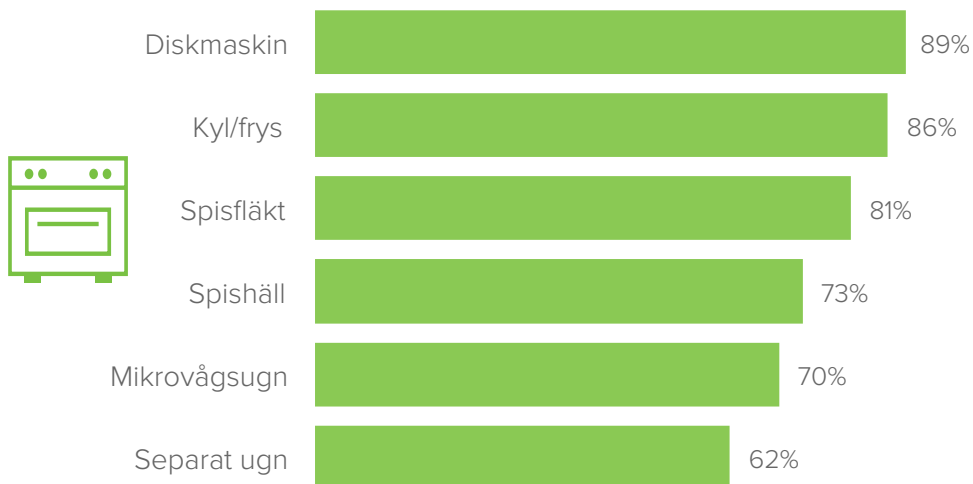
18%

Grå

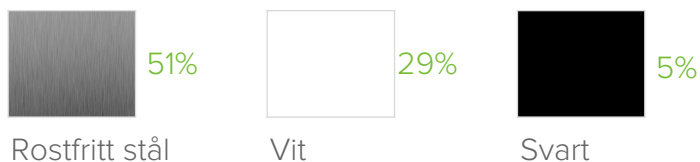
Vilken köksutrustning värderas mest i köket

Tabellerna nedan visar de vanligaste uppgraderingarna av köksutrustning bland bostadsägare som renoverat sitt kök inom de senaste 12 månaderna, som renoverar sitt kök just nu eller planerar att renovera sitt kök inom de närmsta 3 månaderna.

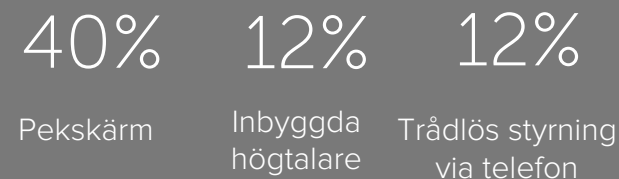
POPULÄRASTE KÖKSUTRUSTNINGEN VID RENOVERING



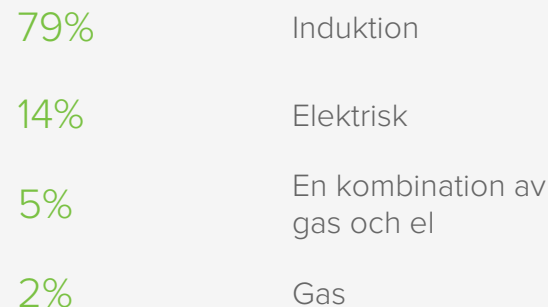
POPULÄRASTE FÄRGVALEN PÅ NY KÖKSUTRUSTNING



POPULÄRASTE NYA HÖGTEKNOLOGISKA DETALJERNA



SVENSKENS VAL AV SPIS VID NYINKÖP



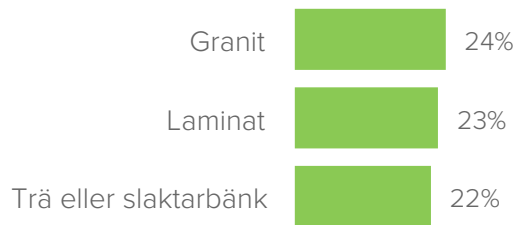
Svenskens val av material i köket

Tabellerna nedan visar de vanligaste uppgraderingarna av köksbänkar och golvtyp, bland bostadsägare som renoverat sitt kök inom de senaste 12 månaderna, som renoverar sitt kök just nu eller planerar att renovera sitt kök inom de närmsta 3 månaderna.

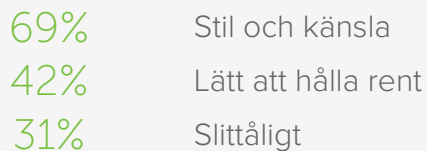
MEST POPULÄRA VAL AV KÖKSBÄNKAR

Av de 93% av bostadsägare som uppgraderar sina köksbänkar

VANLIGASTE MATERIALEN



VANLIGASTE KÖPMOTIVET



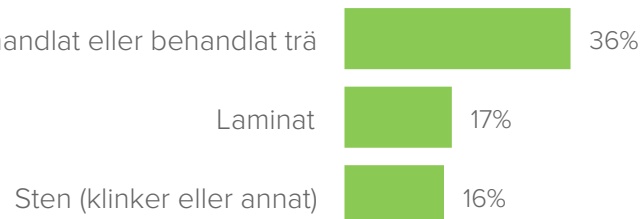
POPULÄRASTE FÄRGERNA



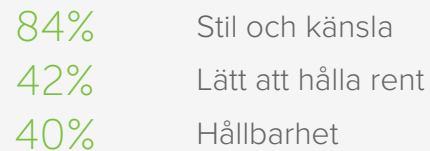
MEST POPULÄRA VAL AV GOLV

Av de 62% av bostadsägare som uppgraderar sina golv

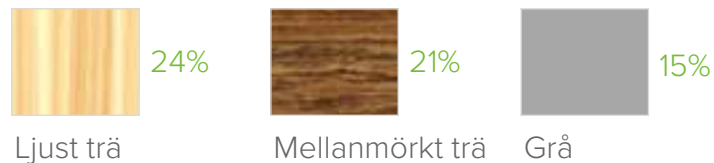
POPULÄRASTE MATERIALEN



VANLIGASTE KÖPMOTIVET



POPULÄRASTE FÄRGERNA

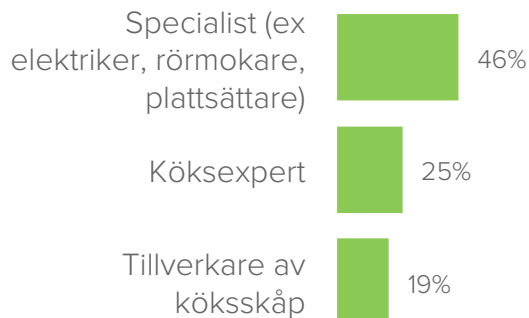


Vem svensken anlitar och hur köksrenoveringar budgeteras

Tabellerna nedan visar de vanligaste experterna en bostadsägare anlitar och användandet av budgetering. Resultaten är baserade på bostadsägare som renoverat sitt kök inom de senaste 12 månaderna, som renoverar sitt kök just nu eller planerar att renovera sitt kök inom de närmaste 3 månaderna.

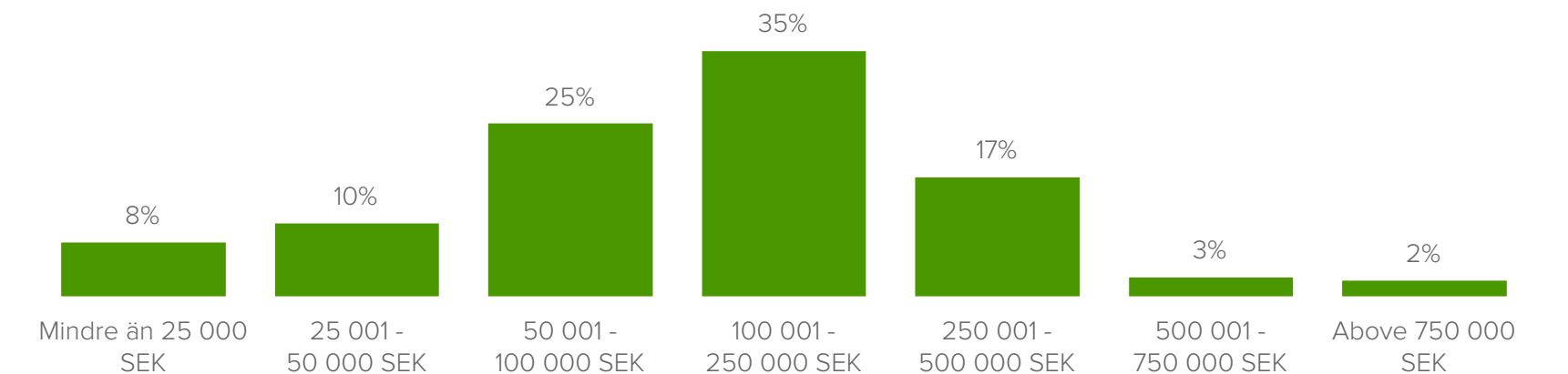


VANLIGASTE EXPERTERNA ATT ANLITA



1 AV 4
SVENSKAR ANLITAR INTE EN
EXPERT - UTAN GÖR DET SJÄLV

SLUTSUMMA FÖR RENOVERING

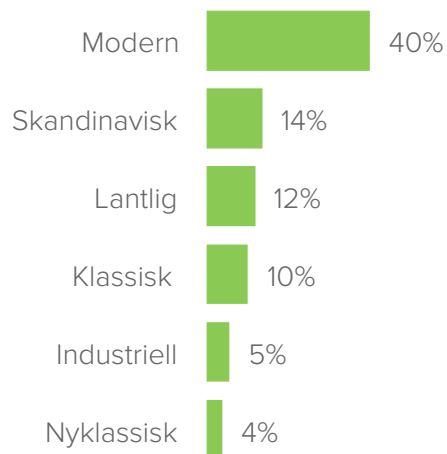


Hur svensken inreder sitt kök och väljer belysning

Tabellerna nedan visar de vanligaste uppdaterade köksstilarna och val av belysning bland bostadsägare som renoverat sitt kök inom de senaste 12 månaderna, som renoverar sitt kök just nu eller planerar att renovera sitt kök inom de närmaste 3 månaderna.

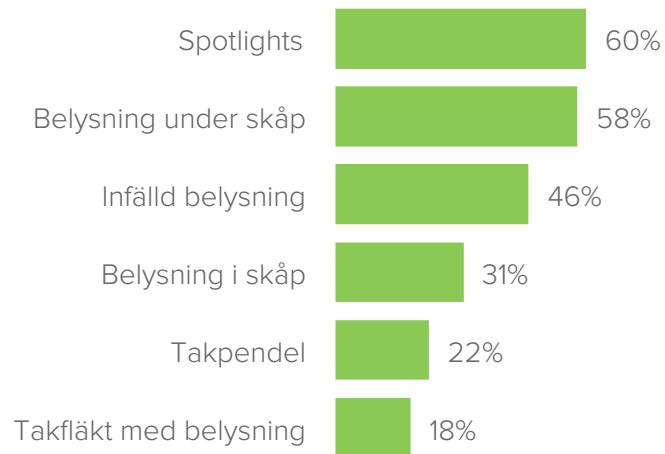
MEST POPULÄRA KÖKSSTILEN

Av de 88% av bostadsägare som uppdaterade köksstilen



MEST POPULÄRA BELYSNINGEN I KÖKET

Av de 83% av bostadsägare som uppdaterade belysningen i köket



STILEN INNAN RENOVERING

28%
INGEN STIL ALLS

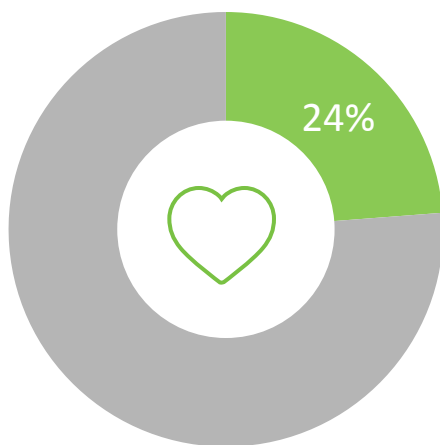
15%
KLASSISK

13%
LANTLIG

Hur ett nytt kök påverkar svenskens liv

Tabellerna nedan visar de vanligaste livsstilsförändringarna efter en köksuppdatering, och hur ofta måltiderna lagas hemma bland bostadsägare som renoverat sitt kök inom de senaste 12 månaderna, som renoverar sitt kök just nu eller planerar att renovera sitt kök inom de närmaste 3 månaderna.

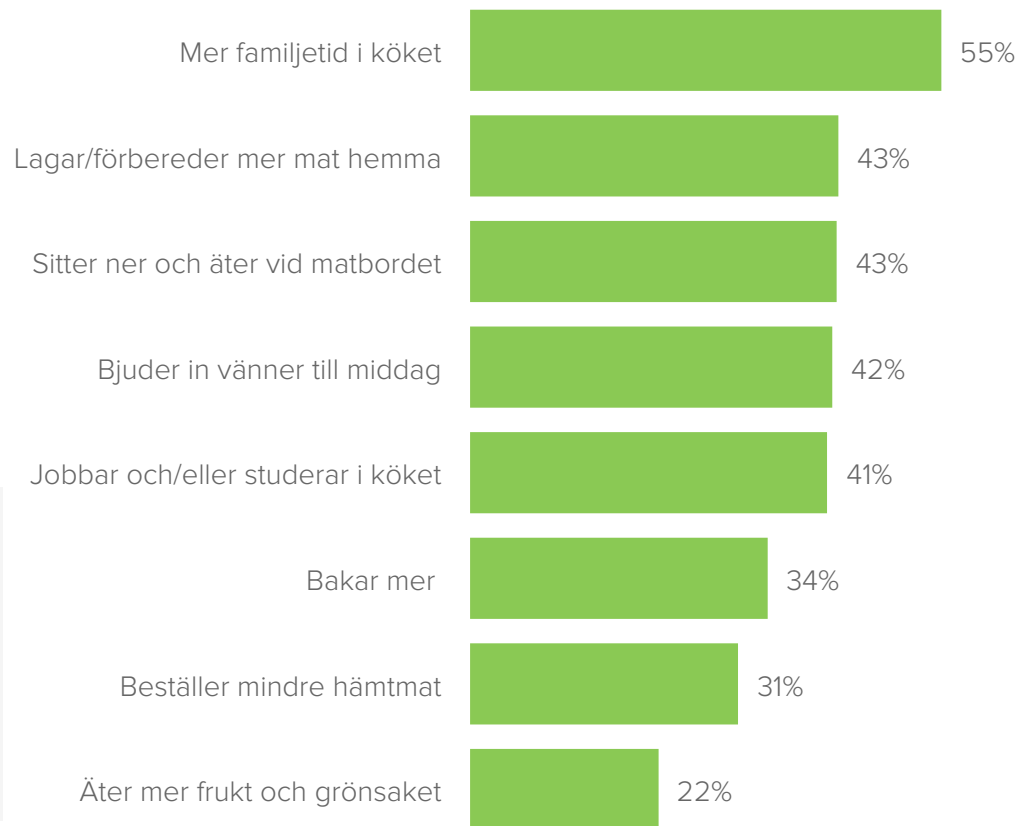
BYTT TILL EN HÄLSOSAMMARE LIVSSTIL



LAGAR MAT HEMMA

| | |
|-----|--------------------|
| 86% | 5+ dagar i veckan |
| 12% | 3-4 dagar i veckan |
| 2% | <3 dagar i veckan |

FÖRÄNDRINGAR I LIVSSTIL



METODIK

Undersökningen skickades till registrerade Houzz-användare i Sverige och skickades ut i november 2016. Bostadsägare som genomfört en köksrenovering under de senaste 12 månaderna, som håller på med en renovering eller planerar att utföra en renovering inom de närmsta tre månaderna, delade sina planer och framsteg i vår onlineundersökning. N=509.

LÄNKAR TILL EXPERTRESURSER PÅ HOZZ.SE

| FOTON | HITTA EXPERT | PRODUKTER | ARTIKLAR |
|----------------|---|--------------------------|------------------------|
| Kök | Arkitekter | Möbler | Livsstil |
| Kök/matsal | Byggföretag | Belysning | Houzz Tours |
| Öppet | Husleverantörer & Attefallshus | Heminredning | Rum För Dig |
| Avskilt | Hustillverkare & Totalentreprenad | Kök & matsal | Kök |
| L-form | Inredningsarkitekter & Inredare | Till badrummet | Badrum |
| U-form | Köksdesign & Renovering | Till sovrummet | Förvaring |
| Parallell | Badrumsdesign & Renovering | Förvaring & organisering | Vardagsrum |
| Linjärt | Landskapsarkitekter & Trädgårdsdesigner | Utomhusprodukter | Sovrum |
| Kompakt | Produktdesigner | Renovering | Barnrum |
| Modern | Beläggning, Sten & Betong | Baby & barn | Hall |
| Skandinavisk | Kakel, Sten & Bänkskivor | Hushållning & tvätt | Utomhus |
| Elektisk | | Hemelektronik | Arkitektur |
| Retro | | Utrustning för hemmagym | Design |
| En köksö | | Husdjurstillbehör | Gör det själv |
| Köksskafferier | | Högtidsdekoration | Inredning & dekoration |
| | | | Renovering & bygga om |