

2016



HOUZZ BADRUMSSTUDIE — SVERIGE



HÖGTEKNOLOGISKA UPPDATERINGAR

15% av de duschar som uppgraderats, 8% av de badkar som uppgraderats och 17% av de toaletter som uppgraderats i nyrenoverade badrum är utrustade med minst en högteknologisk detalj.

TID FÖR TEKNIK

Mer än hälften (57%) av bostadsägarna som renoverar spenderar 30-60 minuter per dag i sina badrum. Detta inkluderar även tid spenderad med sin mobil - 72% av renoverande bostadsägare använder sina mobiler i badrummet minst en gång per vecka, bland annat för att läsa mejl, smsa, uppdatera sociala medier, lyssna på musik och läsa.

GÖRA ETT NYTT HEM PERSONLIGT

Många bostadsägare vill anpassa sitt nya badrum efter sina egna behov – ofta vill de göra sina hem personliga efter ett nyköp (31%). Nästan hälften handskas även med gamla badrum som håller på att falla samman (48%).

EXPANDERA DUSCHEN

Nästan en tredjedel av bostadsägarna (31%) väljer att bygga ut badrummet vid renovering. Dessutom gör över hälften (59%) en större dusch.

ALLT FLER ANLITAR EXPERTER

Nio av tio bostadsägare anlidade, eller kommer anlita en expert till sina badrumsprojekt under 2015-2016. Nästan två tredjedelar av bostadsägarna har inte renoverat sina badrum på över 16 år (63%).

Hur vi använder våra badrum

Tabellerna nedan visar användningen av badrummet bland de bostadsägare som renoverat sitt badrum inom de senaste 12 månaderna, som renoverar sitt badrum just nu eller som planerar att renovera sitt badrum inom de närmsta 3 månaderna.

VANLIGASTE ANVÄNDNINGSSOMRÅDET FÖR EN MOBIL ENHET I BADRUMMET PER VECKA



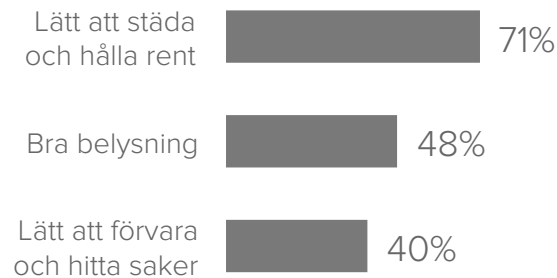
72%

ANVÄNDER EN MOBIL ENHET I BADRUMMET VARJE VECKA

TID SPENDERAD I BADRUMMET VARJE DAG



HÖGST PRIORITERADE FUNKTIONER



30%

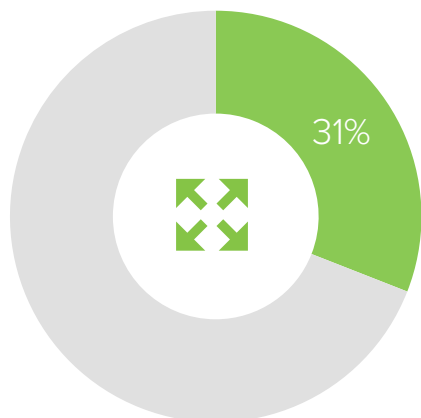


BADAR I SITT BADKAR 1-2 GÅNGER PER MÅNAD

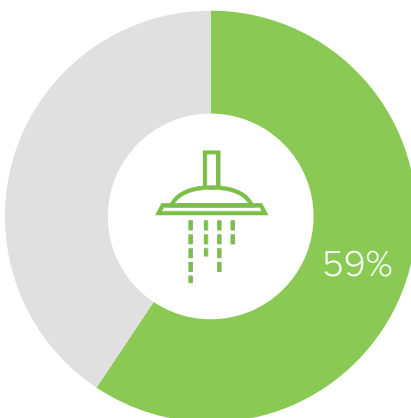
Vad vi uppdaterar i våra badrum

Tabellerna nedan visar den vanligaste ändringen bland bostadsägare som renoverat sitt badrum inom de senaste 12 månaderna, som renoverar sitt badrum just nu eller som planerar att renovera sitt badrum inom de närmsta 3 månaderna.

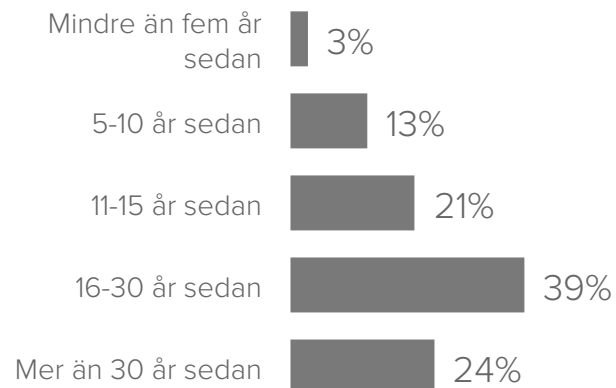
ÖKA STORLEK PÅ BADRUM



ÖKA STORLEK PÅ DUSCH



SENAST BADRUMMET RENOVERADES



MEST POPULÄRA UPPGRADERNINGAR

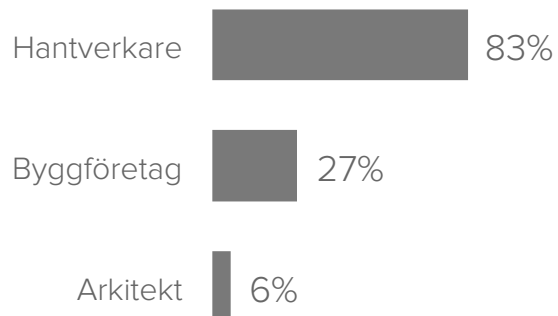


Hur och varför vi uppdaterar våra badrum

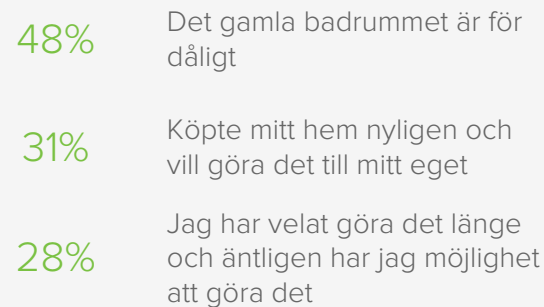
Tabellerna nedan visar de vanligaste aktiviteterna bland bostadsägare som renoverat sitt badrum inom de senaste 12 månaderna, som renoverar sitt badrum just nu eller som planerar att renovera sitt badrum inom de närmsta 3 månaderna.



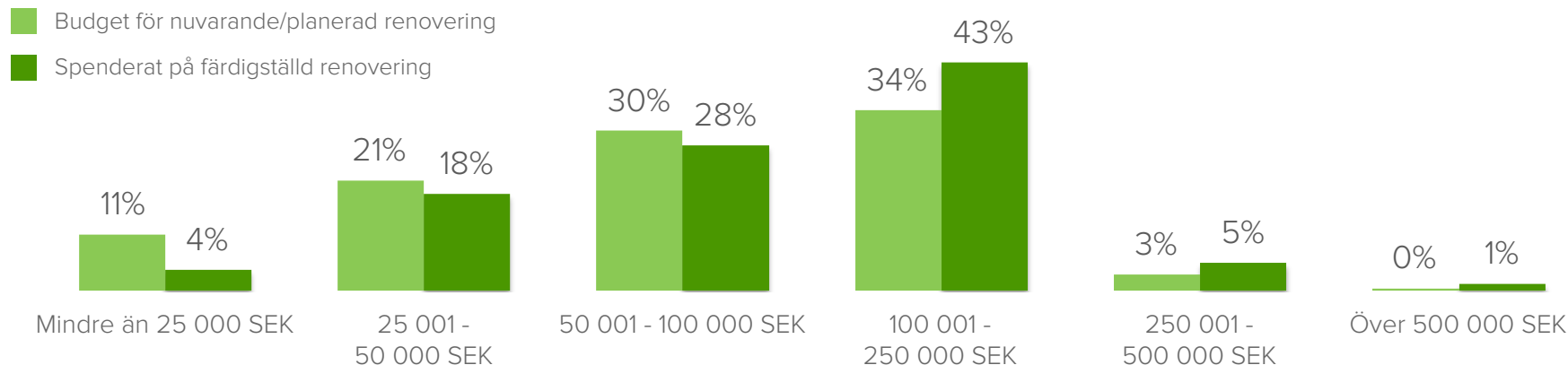
VANLIGASTE EXPERTEN ATT ANLITA



VANLIGAST ANLEDNING ATT RENOVERA



PLANERAD BUDGET JÄMFÖRT MED SLUTLIG KOSTNAD

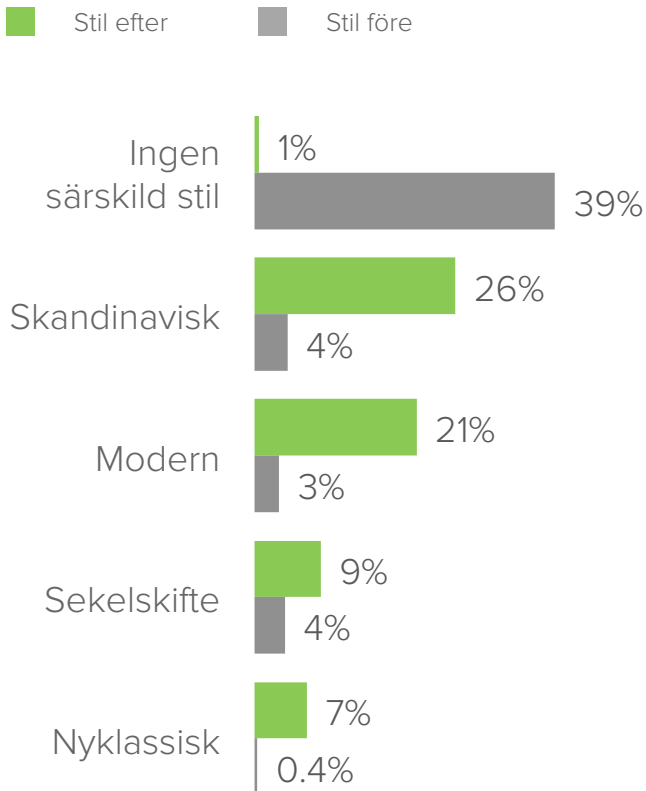


Hur vi designar våra badrum

Tabellerna nedan visar de vanligaste designrelaterade ändringarna bland bostadsägare som renoverat sitt badrum inom de senaste 12 månaderna, som renoverar sitt badrum just nu eller planerar att renovera sitt badrum inom de närmsta 3 månaderna.

STIL FÖRE/EFTER

Bland de 93% av bostadsägarna som uppdaterat stilen



DEL AV RUMMET SOM ÄR AVDELAD HELT ELLER TILL VISS DEL

30% Dusch

11% Toalett

HÖGSTA DESIGN-PRIORITET

85% Stilfullt och fint

43% Något som adderar till försäljningsvärdet

VANLIGASTE BADRUMSFÄRGERNA

VÄGG



Vit



Grå



Beige

SKÅP



Vit



Svart



Grå

BÄNKSKIVA



Vit



Grå



Svart


GOLV



Grå



Svart



Multi

Vilka produkter och material vi installerar i våra badrum

Tabellerna nedan visar de vanligaste produkterna och materialen som använts av bostadsägare som renoverat sitt badrum inom de senaste 12 månaderna, som renoverar sitt badrum just nu eller som planerar att renovera sitt badrum inom de närmsta 3 månaderna.

#1 NY TYP AV HANDFAT

Bland 86% av bostadsägarna som uppdaterade sitt handfat



34% VÄGGMONTERAT

#1 NY BELYSNING

Bland 91% av bostadsägarna som uppdaterade sin belysning



69% SPEGLAR MED
BELYSNING

#1 NY YTA PÅ KRAN

Bland 88% av bostadsägarna som uppdaterade sin kran



57% POLERAD KROM

#1 NY TYP PÅ BADKAR


Bland 33% av bostadsägarna som uppdaterade sina badrum



27% FRISTÅENDE BADKAR

#1 NY VÄGGYTA

Bland 89% av bostadsägarna som uppdaterade sina väggar



75% MÅLARFÄRG

#1 NY GOLVYTA

Bland 87% av bostadsägarna som uppdaterade sin golvyta



52% KERAMIK- ELLER
PORSLINSKAKEL

Vilka detaljer vi väljer i badrummet

Tabellerna nedan visar de vanligaste badrumsdetaljerna bland bostadsägare som renoverat sitt badrum inom de senaste 12 månaderna, som renoverar sitt badrum just nu eller som planerar att renovera sitt badrum inom de närmsta 3 månaderna.

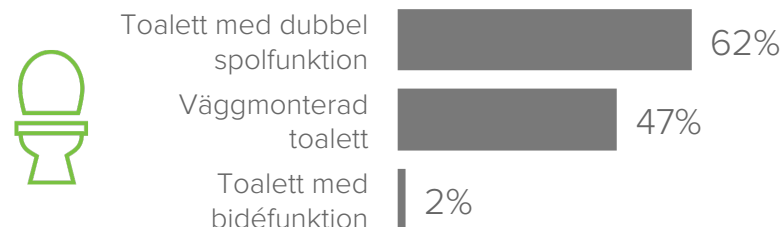
DUSCHDETALJER

Bland 75% av bostadsägarna som uppdaterade sina duschar



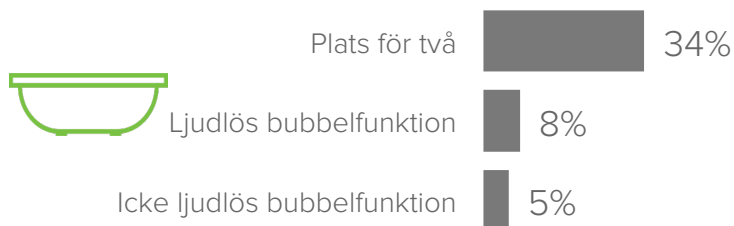
TOALETTDETALJER

Av de 80% av bostadsägare som uppdaterat sina toaletter

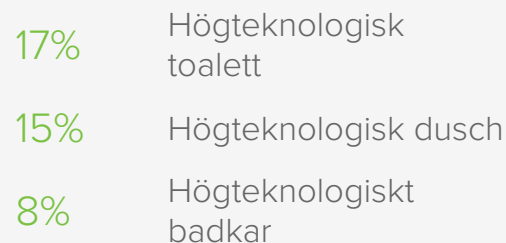


BADKARSDETALJER

Bland 33% av bostadsägarna som uppdaterade sina badkar



TEKNIK I BADRUMMET



Metod

Undersökningen skickades till registrerade Houzz-användare i Sverige och skickades ut i september 2016. Bostadsägare som genomfört en badrumsrenovering under de senaste 12 månaderna, som håller på med en renovering eller planerar att utföra en renovering inom de närmsta tre månaderna, delade sina planer och framsteg i vår onlineundersökning. N=398.

Länkar till expertresurser på Houzz Sverige

FOTON	HITTA EXPERT	PRODUKTER	MAGASIN
Badrum	Arkitekter	Badrumskommoder	Badrum
Toalett	Husleverantörer & Attefallshus	Belysning för kommoder	Arkitektur
Badrum med dusch	Kakel, Sten & Bänkskivor	Golv- & väggplattor	Design
För barn	Byggentreprenörer	Duschar	Gör det själv
Badrum vid sovrum	Hustillverkare & Totalentreprenad	Badkar	Inredning & dekoration
Skandinavisk	Inredningsarkitekter & Inredare	Badrumskranar & munstycken	Renovering & bygga om
Modern	Badrumsdesign & Renovering	Handfat	Livsstil
Eklektisk		Badrumstillbehör	
Kompakt		Spegelskåp	
Mellanstor		Badrumsskåp & -hyllor	
Stor		Handdukar	
Väldigt stor		Toaletter	
		Bidéer	
		Delar för kranar & handfat	