

2019

СОСТОЯНИЕ ИНДУСТРИИ HOZZ В РОССИИ

Выводы

ПРОФЕССИОНАЛЫ ОЖИДАЮТ РОСТ ДОХОДОВ

Большинство компаний оптимистично оценивают перспективу роста бизнеса в 2019-м году. Три четверти компаний ожидают увеличение валового дохода 2019-м году (72 процента). Две трети компаний предполагают, что это будет рост более чем на 10 процентов (67 процентов). Чтобы поддержать этот рост, компании планируют больше инвестировать в маркетинг (64 процента) и работать с проектами большего бюджета (69 и 61 процент).

УВЕРЕННОСТЬ ПОДКРЕПЛЯЮТ РЕЗУЛЬТАТЫ 2018 г.

Позитивные ожидания объясняются успехами индустрии в 2018-м году — больше половины компаний отметили рост выручки выше ожидаемого (52 процента). Реальный рост валового дохода оказался на 10 процентов больше для почти половины компаний (42 процента). Сфера “Дизайн интерьера / декор” показала наибольший рост: для трети компаний доходы оказались на 15 процентов выше, чем в прошлом году (33 процента).

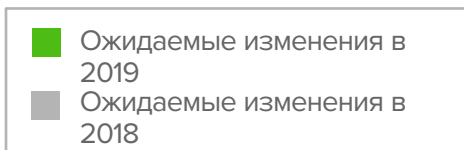
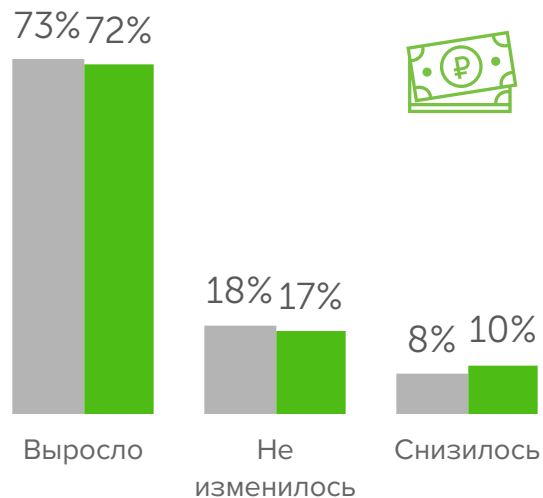
ДИЗАЙНЕРЫ РАСШИРЯЮТ БИЗНЕС

Почти четверть компаний расширила штат (23 процента). Активнее всего новых сотрудников нанимали в сфере “Дизайн интерьера / декор” и “Проектирование и строительство” (по 25 процентов). С небольшим отрывом следует “Архитектура” (17 процентов).

Ожидаемые доходы и прибыль в 2019

Представленные ниже графики показывают процент опрошенных компаний на Houzz.ru с отчетом ожиданий на 2019 год (в сравнении с 2018).

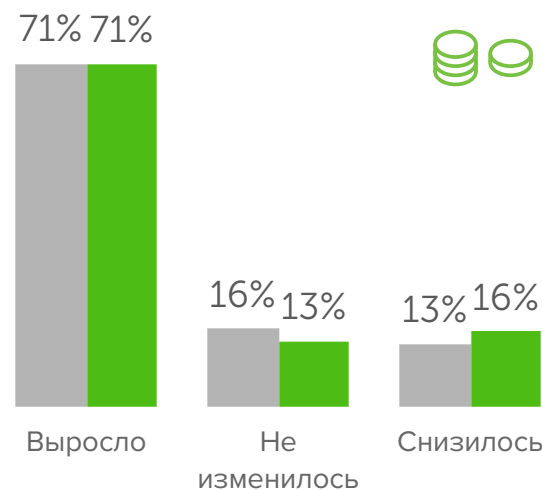
ОЖИДАЕМЫЕ ГОДОВЫЕ ДОХОДЫ



10%+ Рост доходов

67%
Компаний ожидают в 2019
(в сравнении с 68% в 2018)

ОЖИДАЕМЫЙ ДОХОД



ДИЗАЙН ИНТЕРЬЕРА / ДЕКОР

Ожидаемый рост в 2019

Годовой доход 79%

Прибыль (чистый доход) 77%

ПРОЕКТИРОВАНИЕ И СТРОИТЕЛЬСТВО

Ожидаемый рост в 2019

Годовой доход 62%

Прибыль (чистый доход) 64%

АРХИТЕКТУРА

Ожидаемый рост в 2019

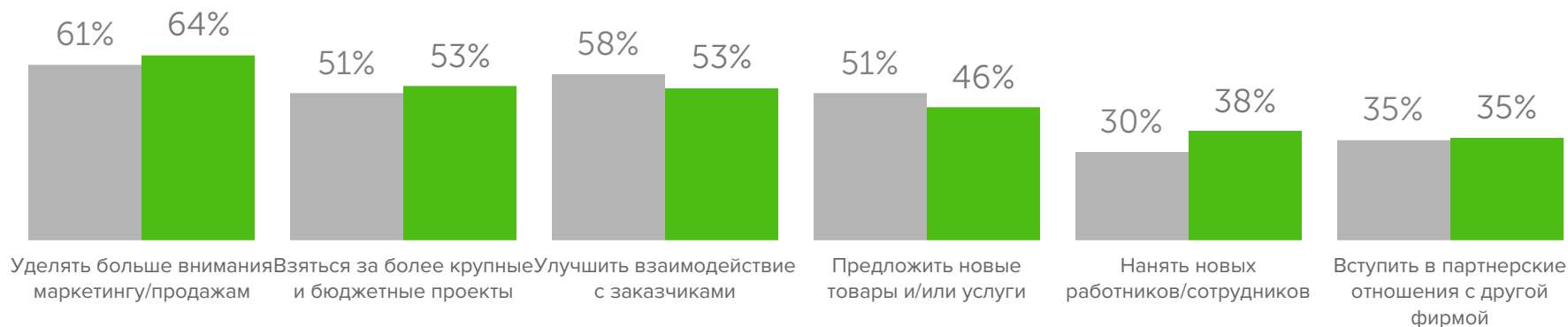
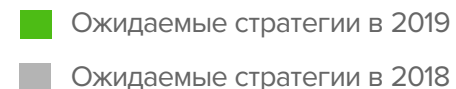
Годовой доход 50%

Прибыль (чистый доход) 50%

Ведущие стратегии роста в 2019

Представленные ниже графики показывают процент опрошенных компаний на Houzz.ru с отчетом ожидаемого роста выручки в 2019 году (в сравнении с 2018).

ВЕДУЩИЕ ОЖИДАЕМЫЕ СТРАТЕГИИ РОСТА В 2019



ДИЗАЙН ИНТЕРЬЕРА / ДЕКОР

Ведущие стратегии роста в 2019

Уделять больше внимания маркетингу/продажам 68%

Взяться за более крупные и бюджетные проекты 62%

ПРОЕКТИРОВАНИЕ И СТРОИТЕЛЬСТВО

Ведущие стратегии роста в 2019

Взяться за более крупные и бюджетные проекты 77%

Уделять больше внимания маркетингу/продажам 77%

АРХИТЕКТУРА

Ведущие стратегии роста в 2019

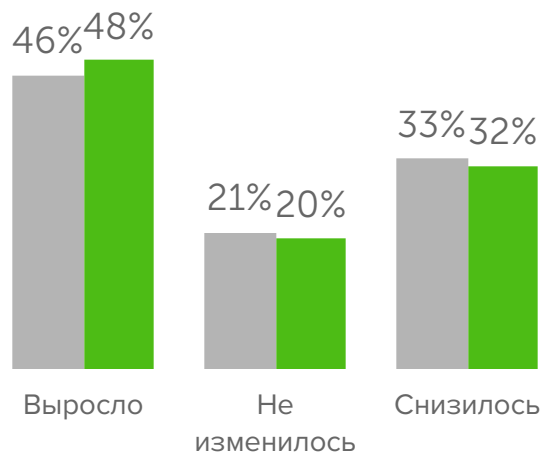
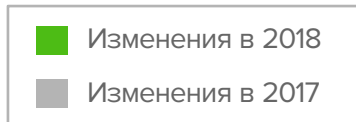
Нанять новых сотрудников 9%

Поднять производительность работников 9%

Доходы и прибыль в 2018 (в сравнении с 2017)

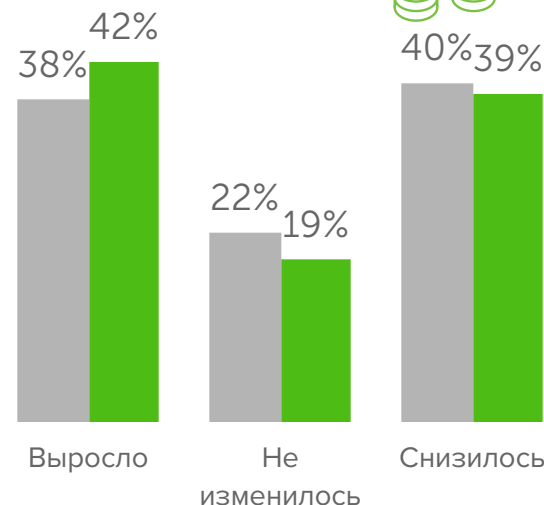
Представленные ниже графики показывают процент опрошенных компаний на Houzz.ru с отчетом показателей за 2018 год (в сравнении с 2017).

ГОДОВЫЕ ДОХОДЫ



10%+ Рост доходов
 42% компаний сообщили о росте в 2018
 (в сравнении с 40% в 2017)

ПРИБЫЛЬ (ЧИСТЫЙ ДОХОД)



ДИЗАЙН ИНТЕРЬЕРА / ДЕКОР

Компании, отметившие увеличения в 2018

Годовой доход 53%

Прибыль (чистый доход) 47%

ПРОЕКТИРОВАНИЕ И СТРОИТЕЛЬСТВО

Компании, отметившие увеличения в 2018

Годовой доход 35%

Прибыль (чистый доход) 29%

АРХИТЕКТУРА

Компании, отметившие увеличения в 2018

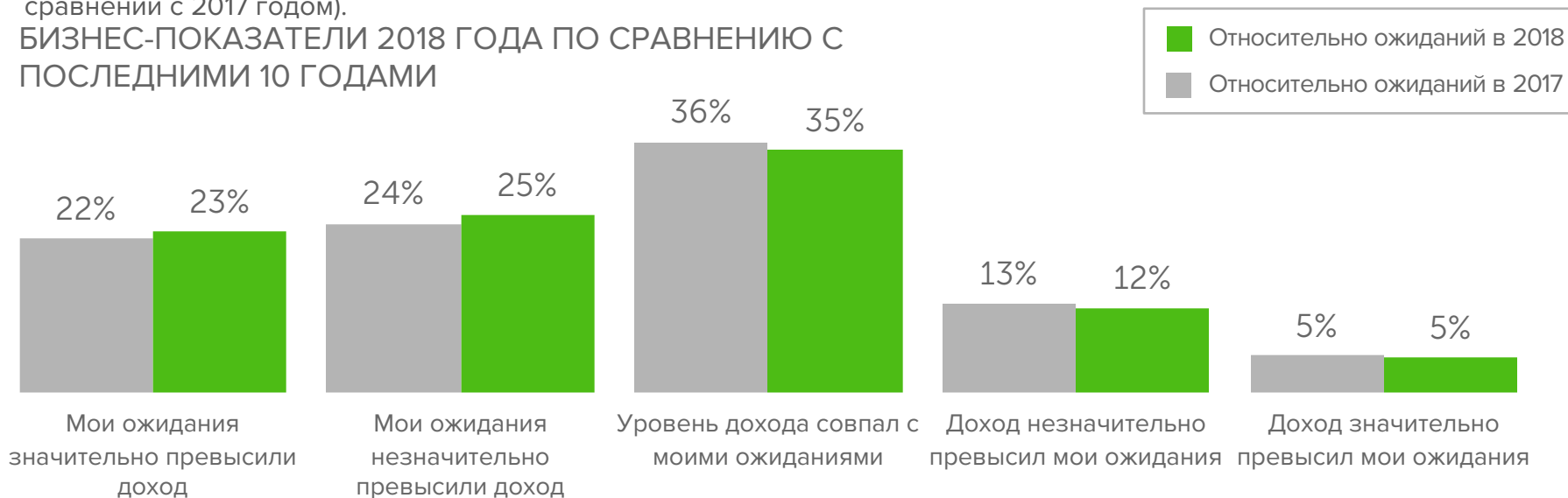
Годовой доход 33%

Прибыль (чистый доход) 33%

2018 в сравнении с предыдущими ожиданиями

Представленные ниже графики показывают процент опрошенных компаний, зарегистрированных на Houzz Россия: как показатели бизнеса в 2018 году соотносятся с первоначальными ожиданиями от 2018 года (в сравнении с 2017 годом).

БИЗНЕС-ПОКАЗАТЕЛИ 2018 ГОДА ПО СРАВНЕНИЮ С ПОСЛЕДНИМИ 10 ГОДАМИ



ДИЗАЙН ИНТЕРЬЕРА / ДЕКОР

В сравнении с 2018

Как ожидалось	39%
Выше ожиданий	19%

ПРОЕКТИРОВАНИЕ И СТРОИТЕЛЬСТВО

В сравнении с 2018

Как ожидалось	18%
Выше ожиданий	23%

АРХИТЕКТУРА

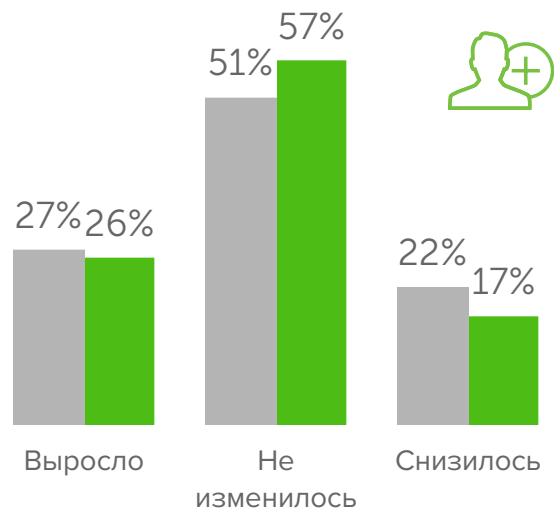
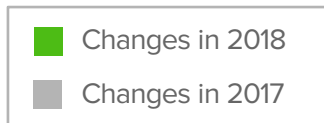
В сравнении с 2018

Как ожидалось	33%
Выше ожиданий	0%

Кадровые и предпринимательские расходы в 2018 (в сравнении 2017)

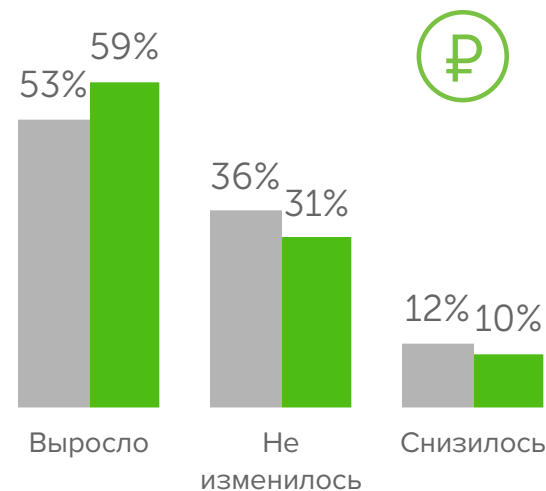
Представленные ниже графики показывают процент опрошенных компаний на Houzz.ru с отчетом показателей за 2018 год.

КОЛИЧЕСТВО СОТРУДНИКОВ



1-2 Сотрудника
 16%
 Компаний сообщили о найме
 (в сравнении с 17% в 2017)

ИЗДЕРЖКИ ЭКСПЛУАТАЦИИ



ДИЗАЙН ИНТЕРЬЕРА / ДЕКОР

Компании, отметившие увеличения в 2018

Количество сотрудников 25%
 Издержки эксплуатации 60%

ПРОЕКТИРОВАНИЕ И СТРОИТЕЛЬСТВО

Компании, отметившие увеличения в 2018

Количество сотрудников 25%
 Издержки эксплуатации 55%

АРХИТЕКТУРА

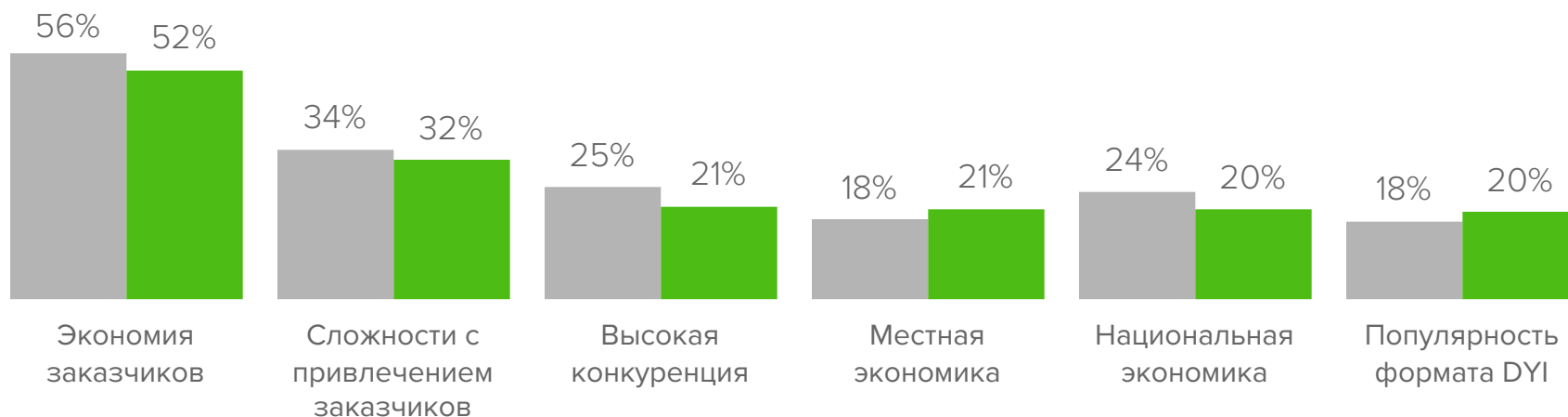
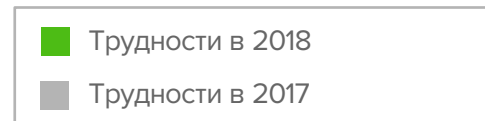
Компании, отметившие увеличения в 2018

Количество сотрудников 17%
 Издержки эксплуатации 50%

Главные трудности в 2018

Представленные ниже графики показывают процент опрошенных компаний на Houzz.ru с информацией о главных трудностях, с которыми они столкнулись в 2018 году (в сравнении с 2017).

ТРУДНОСТИ, С КОТОРЫМИ СТОЛКНУЛИСЬ КОМПАНИИ В 2018 ГОДУ



ДИЗАЙН ИНТЕРЬЕРА / ДЕКОР

Главные трудности 2018

Экономия заказчиков 59%

Сложности с привлечением заказчиков 32%

ПРОЕКТИРОВАНИЕ И СТРОИТЕЛЬСТВО

Главные трудности 2018

Сложности с привлечением заказчиков 38%

Экономия заказчиков 31%

АРХИТЕКТУРА

Главные трудности 2018

Сложности с привлечением заказчиков 14%

Сложности с привлечением заказчиков 14%

Характеристики компаний

Представленные ниже графики показывают процент опрошенных компаний на Houzz.ru с отчетом показателей за 2017 год.

ГОДОВОЙ ДОХОД более 1 МЛН. РУБЛЕЙ*



45% компаний

*До 10 000 000 и более годового дохода

ОДИН ИЛИ БОЛЕЕ СОТРУДНИКОВ*



79% компаний

*До 500 и более сотрудников

10+ ЛЕТ В БИЗНЕСЕ*



54% компаний

*До 30 и более лет опыта работы

ЕДИНОЛИЧНЫЙ СОБСТВЕННИК СОГЛАСНО
ИССЛЕДОВАНИЮ



62% компаний

Методология

Опрос был проведен среди компаний, зарегистрированных на Houzz.ru. Результаты были подведены 6 Декабря 7, 2018 – 22 Января, 2019. N=357.

Описания компаний, сгруппированных на основе предоставляемых услуг*

Категории специалистов в опросе (Количество N)

Архитектор/Дизайнер (N=241)

Декор (N=29)

Проектирование и строительство (N=28)

Строительство и ремонт (N=27)

Ландшафтный дизайн и наружные работы (N=22)

Строительство/генподряд (N=10)

Топ специалисты в опросе (Кол-во N)

Дизайн интерьера / декор (N=209)

Проектирование и строительство (N=26)

Архитектура (N=23)

*Группы компаний были обозначены на основе услуг, которые, по определению респондентов, внесли самый большой вклад в долю годовой выручки в 2018 году.

Ссылки на базу данных э кспертов на Houzz

Дизайн, строительство и ремонт	Дизайн, строительство и ремонт	Товары для дома	Двор и сад
Архитектура	Мебель и аксессуары	Обивка и текстиль	Бассейны и SPA
Проектирование и строительство	Художники и ремесленники	Камины	Подъездные дорожки и облицовка
Строительные компании	Фотосъемка	Освещение	Заборы и ворота
Дизайн интерьера, декор	Ковры и напольные покрытия	Предметный дизайн	Товары для сада
Ландшафтный дизайн	Шторы и жалюзи		
Производство и установка кухонь	Лестницы и перила		
Обустройство сада			
Товары и услуги для ремонта	Прочие работы и услуги	Прочие работы и услуги	
Строительные материалы	Винные погреба	Окна и двери	
Корпусная мебель	Плитка, отделочный камень и столешницы	Камень, асфальт, бетон	
Плотничные работы	Кровля и водостоки	Пресса и блоги	
Гардеробные и кладовые комнаты	Специализированные работы	Бытовая техника	
Фурнитура для ванной и кухни	Сантехнические работы	Системы ОВК	
Отделочные материалы	Стрижка деревьев и кустарников	Агентства недвижимости	
	Сайдинг и перелицовка фасада	Внешнее освещение, визуальные и аудиосистемы	
	Художественная ковка	Гаражные двери	
	Детские и пеленальные	Беседки и веранды	
	Постельные и банные принадлежности	Учебные заведения и ассоциации	
	Электромонтаж	Системы солнечного теплоснабжения	
	Домашние кинотеатры	Игровые площадки	