


# 2018

---

## HOZZ ROSSIA: ТЕНДЕНЦИИ НА РЫНКЕ РЕМОНТА И ОТДЕЛКИ КУХОНЬ



# ВЫВОДЫ

## СКВОЗЬ БЕСПОРЯДОК

Ликвидировать беспорядок — главная цель среди домовладельцев, которые ремонтируют кухни в России. Наиболее популярные встроенные элементы хранения включают органайзер для тарелок, органайзер для столовых приборов, место хранения кастрюль.

## ДРЕВЕСИНА В ПОЧЕТЕ

Чаще всего в процессе ремонта домовладельцы обновляют покрытие стен, встраивают новую кухонную и бытовую технику, а также устанавливают новую столешницу. При этом наиболее популярным материалом для столешницы стала древесина — ее особенно любят домовладельцы от 25 до 34 лет.

## РЕМОНТ БЕЗ РАСШИРЕНИЙ

Основная часть респондентов (82%) отремонтировала кухни без ее расширения. Около четверти домовладельцев предпочитают свободную планировку кухни и объединяют ее другими комнатами.

## 155 800 РУБЛЕЙ НА РЕМОНТ КУХНИ

В среднем домовладельцы тратили 155 800 рублей на ремонт кухни, при этом средняя стоимость ремонта варьируется в зависимости от размера (от 125 100 рублей за ремонт кухни менее 10 кв. м. И 186 300 рублей за кухни более 10 кв. м.). При этом больше остальных тратят на ремонт люди в возрасте от 35 до 54 лет, а именно 163 400 рублей в среднем.

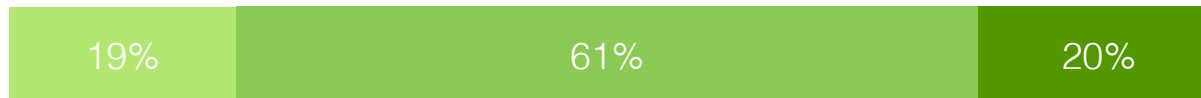
# Кто ремонтирует кухни

Диаграммы описывают возраст домовладельцев, которые отремонтировали свои кухни за последние 12 месяцев, ремонтируют в настоящий момент или планируют ремонт в ближайшие 3 месяца, а также информацию о том, насколько давно они купили жилье и как скоро планируют продать его.

## ОПИСАНИЕ ДОМОВЛАДЕЛЬЦЕВ

ВОЗРАСТ ДОМОВЛАДЕЛЬЦЕВ ■ 25-34 ■ 35-54 ■ 55+

### Возраст домовладельцев



КУПИЛИ ДОМ В ТЕЧЕНИЕ  
ПОСЛЕДНИХ 10 ЛЕТ

50%



ПЛАНИРУЮТ ПРОДАТЬ  
ДОМ В ТЕЧЕНИЕ  
СЛЕДУЮЩИХ 10 ЛЕТ

26%

# Что мы обновляем в наших кухнях


Следующие диаграммы показывают основные причины начала ремонта в кухне, а также частоту использования кухни для приготовления еды домовладельцами, которые отремонтировали свои кухни за последние 12 месяцев, ремонтируют в настоящий момент или планируют ремонт в ближайшие 3 месяца.

## ГЛАВНЫЕ ПРИЧИНЫ НАЧАТЬ РЕМОНТ

ВОЗРАСТ ДОМОВЛАДЕЛЬЦЕВ ■ 25-34 ■ 35-54 ■ 55+



## Частота приготовления еды на кухне

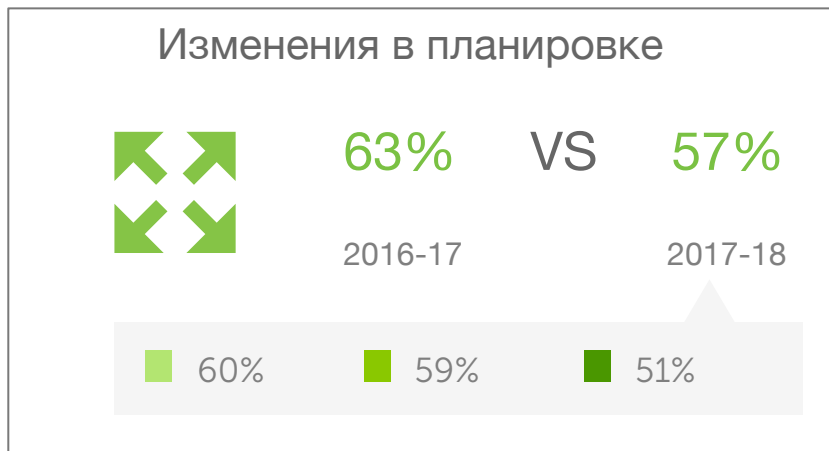


# Что мы обновляем в наших кухнях

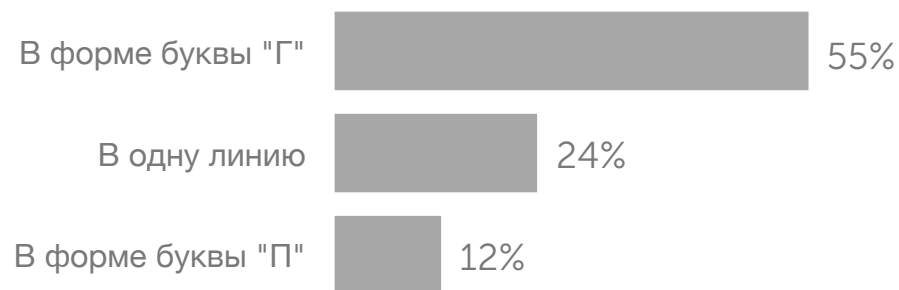
Диаграммы показывают частоту изменения планировки кухни и самые популярные типы планировок у 57% домовладельцев, которые меняли планировку своих кухонь среди тех, кто отремонтировал свою кухню за последние 12 месяцев, ремонтирует в настоящий момент или планирует ремонт в ближайшие 3 месяца.

## ГЛАВНЫЕ ИЗМЕНЕНИЯ В ПЛАНИРОВКЕ

ВОЗРАСТ ДОМОВЛАДЕЛЬЦЕВ ■ 25-34 ■ 35-54 ■ 55+



## Топ-3 типа планировок



## Делают новую планировку кухни открытой



За счет внутреннего пространства



За счет внешнего пространства

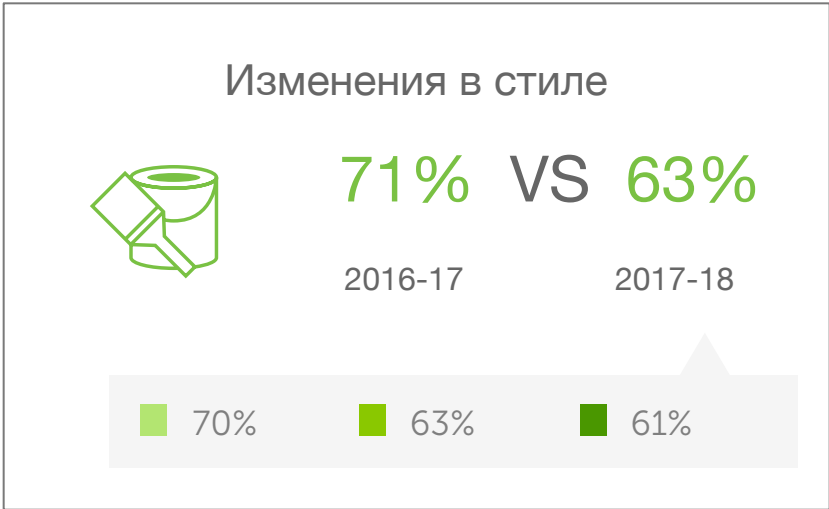
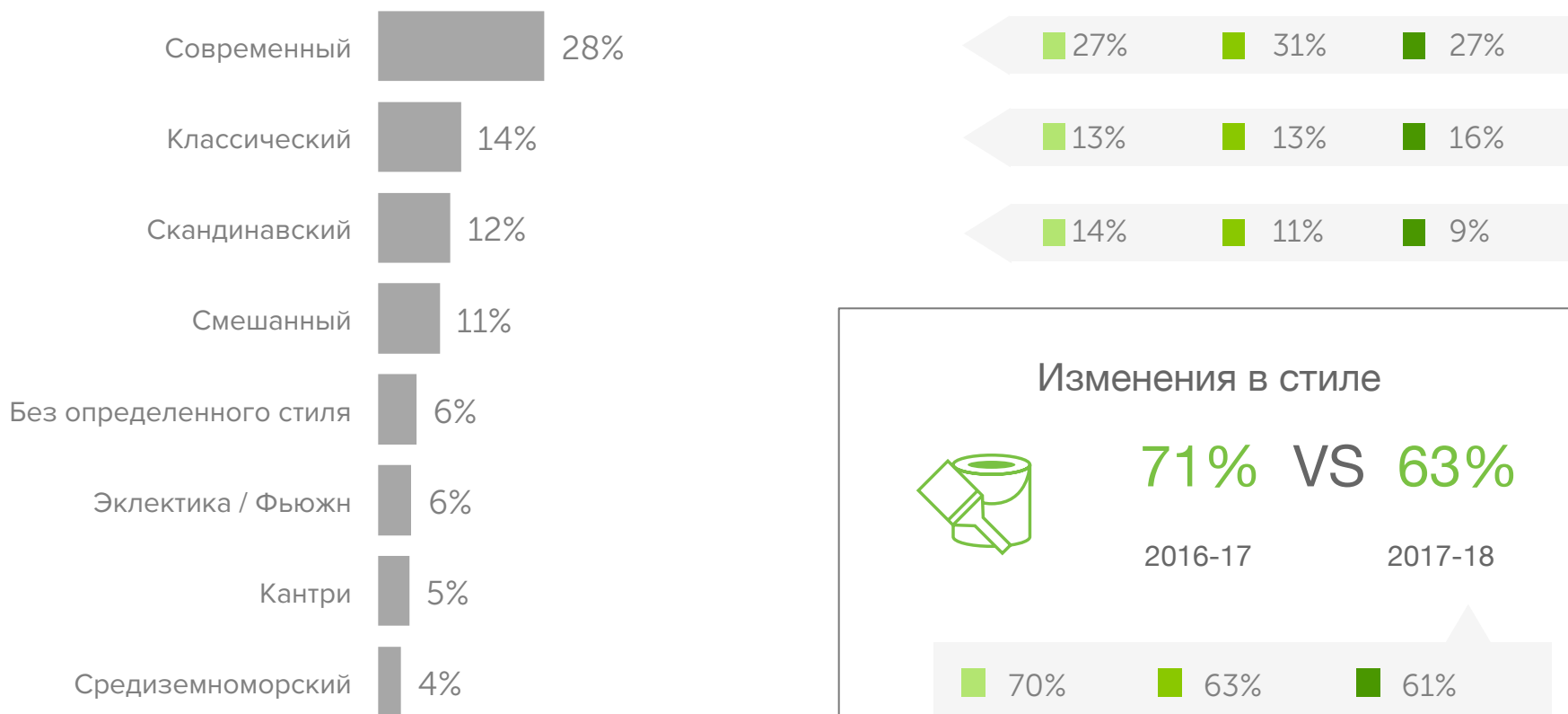


# Дизайн обновленных кухонь

Диаграммы показывают частоту изменения стиля кухонь 63% домовладельцев, которые изменяли стиль среди тех, кто отремонтировал свою кухню за последние 12 месяцев, ремонтирует в настоящий момент или планирует ремонт в ближайшие 3 месяца.

## НОВЫЙ СТИЛЬ КУХНИ

ВОЗРАСТ ДОМОВЛАДЕЛЬЦЕВ ■ 25-34 ■ 35-54 ■ 55+



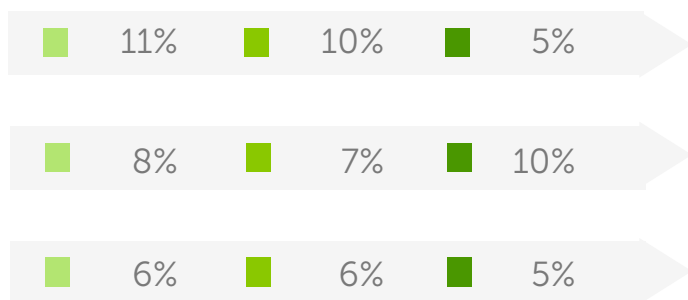
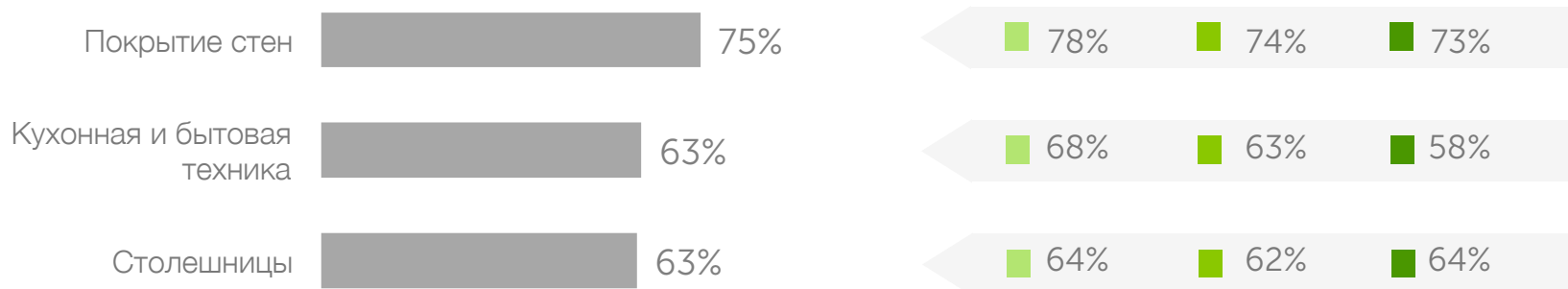
# Товары и материалы в обновленных кухнях

Диаграммы показывают частоту использования новых материалов и элементов домовладельцев, которые отремонтировали свои кухни за последние 12 месяцев, ремонтируют в настоящий момент или планируют ремонт в ближайшие 3 месяца.

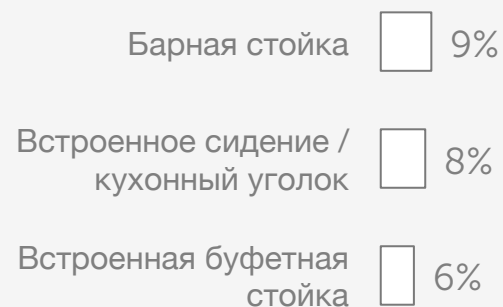
## ГЛАВНЫЕ НОВЫЕ ЭЛЕМЕНТЫ КУХОНЬ

ВОЗРАСТ ДОМОВЛАДЕЛЬЦЕВ ■ 25-34 ■ 35-54 ■ 55+

### Топ-3 новых элементов



### Топ-3 новых встроенных элементов



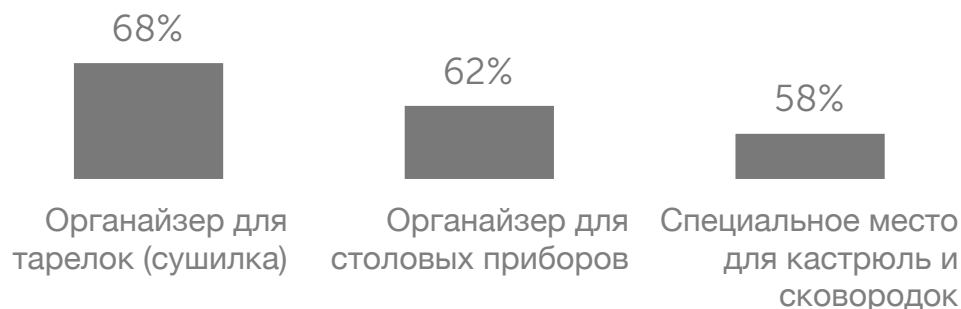
# Как мы ремонтируем наши кухни: Кухонные шкафы

Диаграмма показывает, какие типы кухонных шкафов и типов хранения в шкафах выбирают 59% домовладельцев, которые обновляют кухонные шкафы среди тех, кто отремонтировал свои кухни за последние 12 месяцев, ремонтирует в настоящий момент или планирует ремонт в ближайшие 3 месяца.

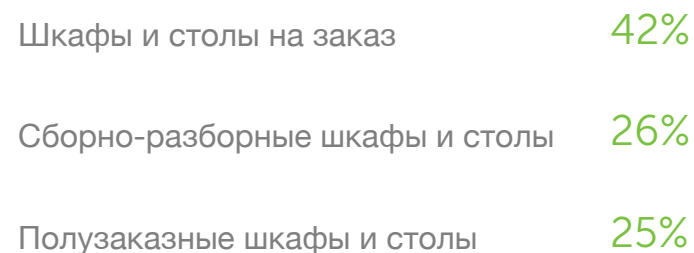
## НОВОЕ В КУХОННЫХ ШКАФАХ

ВОЗРАСТ ДОМОВЛАДЕЛЬЦЕВ ■ 25-34 ■ 35-54 ■ 55+

### Топ-3 типов хранения в шкафах




### Топ-3 типов кухонных шкафов



### Топ-3 причины выбора типа организации кухонных шкафов



### Какой тип кухонных шкафов выбирают люди разного возраста





# Как мы ремонтируем наши кухни: Бытовая техника

Диаграмма показывает, какую бытовую технику и кухонные плиты выбирают 63% домовладельцев, которые обновляют технику, и 78%, которые обновляют плиту. Источник данных — опрос домовладельцев, которые отремонтировали свои кухни за последние 12 месяцев, ремонтируют в настоящий момент или планируют ремонт в ближайшие 3 месяца.

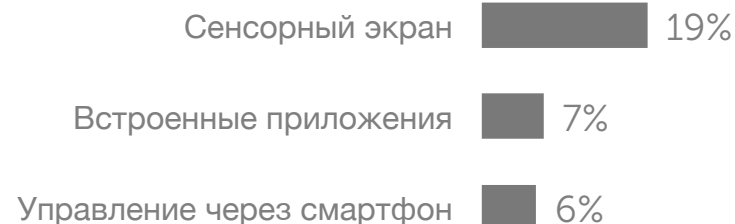
## ТЕХНИЧЕСКИЕ НОВИНКИ

ВОЗРАСТ ДОМОВЛАДЕЛЬЦЕВ ■ 25-34 ■ 35-54 ■ 55+

### Топ-3 бытовой техники



### Топ-3 свойства новой техники



### Топ-3 типа плит



### Какую технику выбирают люди разного возраста

#### Бытовая и кухонная техника

Вытяжка ■ 67% ■ 69% ■ 69%

#### Хай-тек

Цветной сенсорный экран ■ 17% ■ 18% ■ 25%

#### Тип плиты

Газовая ■ 58% ■ 53% ■ 51%

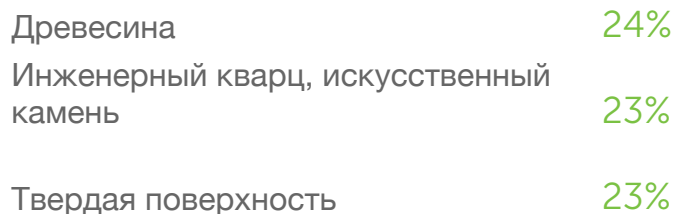
# Как мы ремонтируем наши кухни: Столешницы, пол и свет

Инфографика отражает, какие материалы для столешниц и пола, а также типы освещения предпочитают 63%, 53% и 61% домовладельцев среди тех, кто обновлял эти элементы и отремонтировал свои кухни за последние 12 месяцев, ремонтирует в настоящий момент или планирует ремонт в ближайшие 3 месяца.

## МАТЕРИАЛЫ В КУХНЕ

ВОЗРАСТ ДОМОВЛАДЕЛЬЦЕВ ■ 25-34 ■ 35-54 ■ 55+

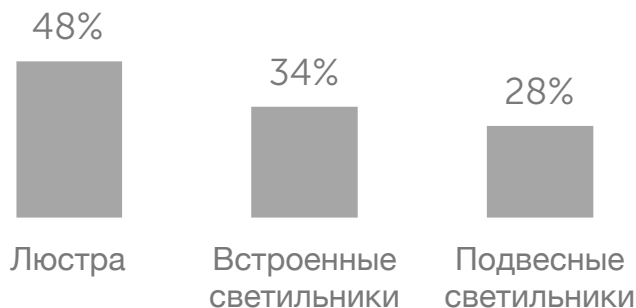
### Топ-3 материала для столешницы



### Топ-3 материала пола



### Топ-3 типа освещения



### Популярные материалы в отделке в зависимости от возраста домовладельцев

#### Материал столешницы



#### Материал пола



#### Тип освещения

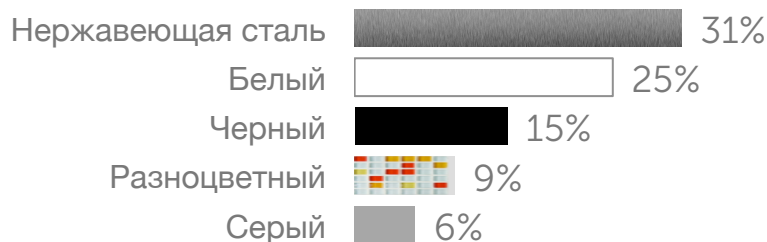


# Какие цвета мы выбираем в новых кухнях

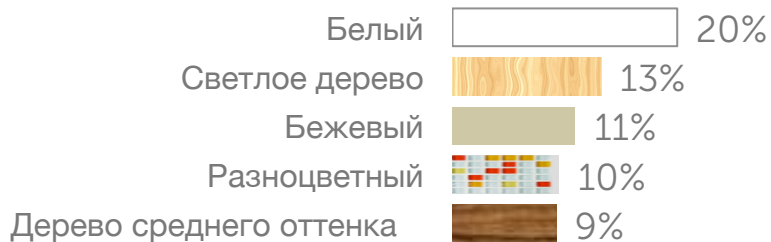
Диаграммы показывают, какие цвета бытовой техники, кухонных шкафов, столешниц, кухонных фартуков, пола и стен выбирают домовладельцы, которые отремонтировали свои кухни за последние 12 месяцев, ремонтируют в настоящий момент или планируют ремонт в ближайшие 3 месяца.

## САМАЯ ПОПУЛЯРНАЯ РАСЦВЕТКА

### Бытовая техника



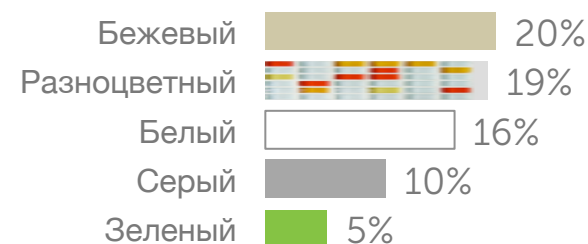
### Кухонные шкафы



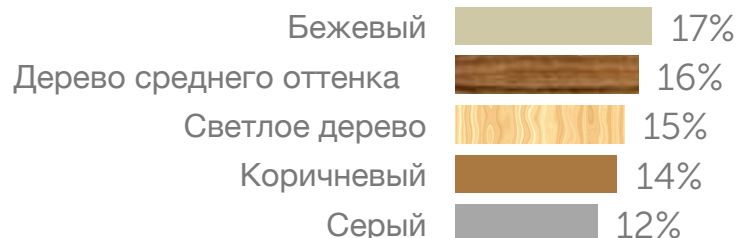
### Столешницы



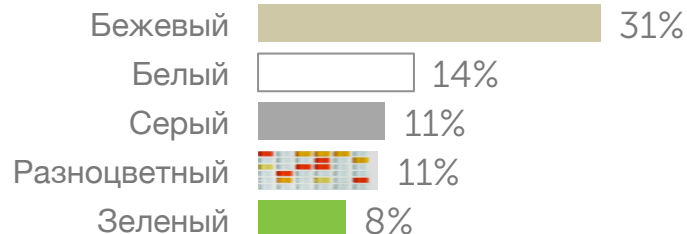
### Кухонный фартук



### Пол



### Стены

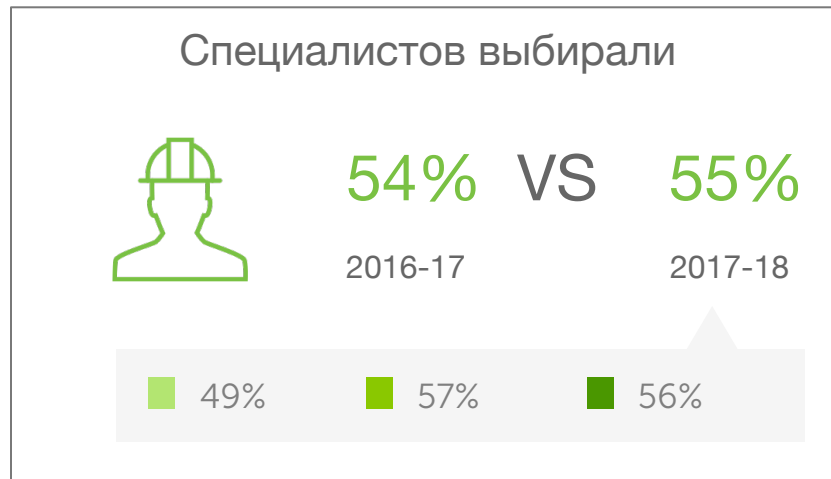


# Кто нам помогает делать ремонт

Инфографика показывает, каких специалистов по ремонту чаще всего нанимают домовладельцы, которые отремонтировали свои кухни за последние 12 месяцев, ремонтируют в настоящий момент или планируют ремонт в ближайшие 3 месяца.

## НАЙМ ПРОФЕССИОНАЛОВ

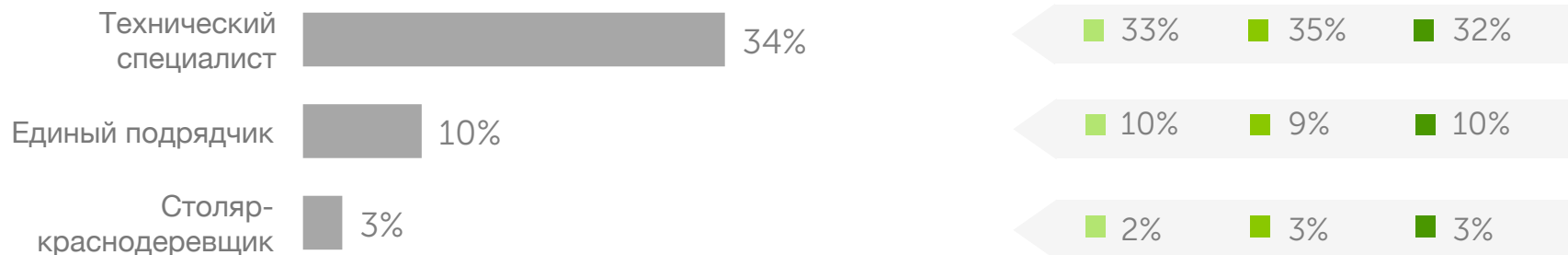
ВОЗРАСТ ДОМОВЛАДЕЛЬЦЕВ ■ 25-34 ■ 35-54 ■ 55+



## САМЫЕ ВОСТРЕБОВАННЫЕ ДИЗАЙНЕРЫ



## САМЫЕ ВОСТРЕБОВАННЫЕ СПЕЦИАЛИСТЫ



# Сколько мы тратили на ремонт кухонь

Диаграммы показывают, сколько в среднем тратили в 2015-2016 годах согласно исследованию Russia Houzz and Home 2016-17, а также планируемый бюджет на ремонт кухонь домовладельцами, которые ремонтируют их в настоящий момент или планируют ремонт в ближайшие 3 месяца.

## ТРАТЫ И БЮДЖЕТ НА РЕМОНТ КУХОНЬ

ВОЗРАСТ ДОМОВЛАДЕЛЬЦЕВ ■ 25-34 ■ 35-54 ■ 55+

### СРЕДНИЕ РАСХОДЫ



155,800

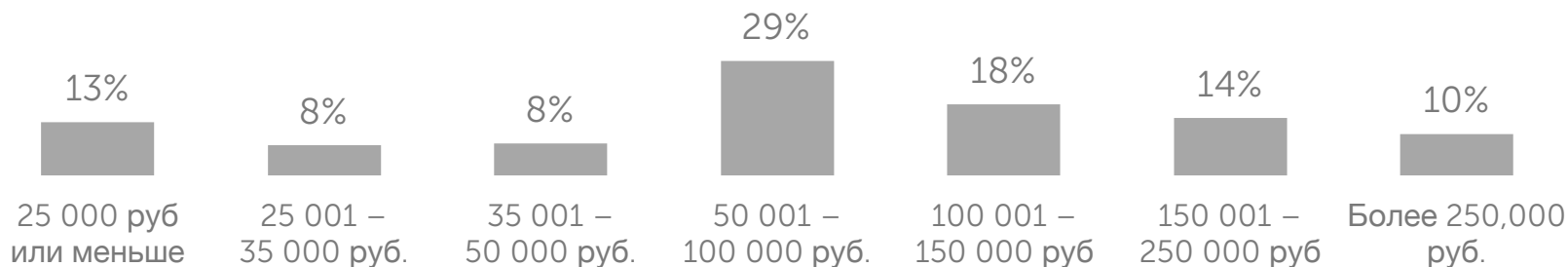
■ 151000 ■ 163400 ■ 131100

### РАСХОДЫ В ЗАВИСИМОСТИ ОТ РАЗМЕРА КОМНАТЫ

Большая кухня (более 10 кв.м.) 186,300

Маленькая кухня (менее 10 кв.м.) 125,100

### Бюджет на текущий/планирующийся ремонт



# Методология

## ПОДХОД

Houzz — это единый ресурс для всего, что связано с ремонтом жилья и дизайном интерьеров. Наше сообщество предоставляет нам уникальные знания и данные о последних трендах на рынке, основанных на активности домовладельцев. Мы агрегируем и делимся этими данными, чтобы люди могли уверенно принимать правильные решения в процессе ремонта, а профессионалам рынка предоставляем информацию о том, чего именно хотят их клиенты. Для этих целей Houzz проводит онлайн-опрос пользователей сервиса в России об их проектах. Опрос проводился с 18 по 29 сентября 2017 года.

## УСЛОВИЯ ИССЛЕДОВАНИЯ

В опросе 50 вопросов, на которые отвечали домовладельцы сообщества Houzz, достигшие 18 лет. В опросе участвовали домовладельцы, которые отремонтировали свои кухни за последние 12 месяцев, ремонтируют в настоящий момент или планируют ремонт в ближайшие 3 месяца. Всего в опросе в России приняло участие 1062 респондентов. В результатах опроса в разрезе возраста домовладельцев также использовались данные прошлого исследования (см. [данные исследования за 2016 год](#)) с 213, 778 и 243 респондентами в группах 25-34, 34-54 и старше 55 лет соответственно. Финальные данные были проанализированы с целью представить выборку всех возрастных групп пользователей Houzz.

# Ссылки на ресурсы Houzz Россия

ФОТО	ЭКСПЕРТЫ	ТОВАРЫ	СТАТЬИ
Кухня	Архитекторы	Кухонная и столовая мебель	Кухня недели
Кухня-столовая	Фурнитура для ванной и кухни	Столешницы	Рецепты
Объединенная	Дизайн интерьера, декор	Крупная бытовая техника	Популярное
Изолированная	Проектирование и строительство	Малая бытовая техника	
Угловое расположение	Строительные компании	Организация и хранение на кухне	
П-образное расположение	Дизайнеры интерьеров и декораторы	Кухонный инвентарь и гаджеты	
Вдоль одной стены	Производство и установка кухонь	Кухонное и столовое белье	
Современный стиль	Столяры и плотники	Посуда для кухни и выпечки	
Стиль «Модернизм»		Кухонные ножи и комплектующие	
Стиль «Фьюжн»			