


# 2017

---



## HOZZ ROSSIA: ТЕНДЕНЦИИ НА РЫНКЕ РЕМОНТА И ОТДЕЛКИ КУХОНЬ



# ВЫВОДЫ



## НОВАЯ КУХНЯ, ЗДОРОВЫЙ ОБРАЗ ЖИЗНИ

Около 50% домовладельцев сообщили, что после ремонта кухни они проводят больше времени в кругу семьи на кухне, чаще выпекают и готовят дома.

## БЕЛЫЙ ЦВЕТ И СОВРЕМЕННЫЙ СТИЛЬ - ЛИДЕРЫ НА КУХНЕ

Современный и классический стили являются отличительными чертами новых кухонь (31% и 13%). Среди самых популярных расцветок кухонной мебели лидирует белый цвет (19%), и почти половина новой мебели на кухню была изготовлена на заказ (48%).

## БЮДЖЕТ

Большая часть (82%) респондентов потратили менее 250 тыс. рублей на ремонт кухни.

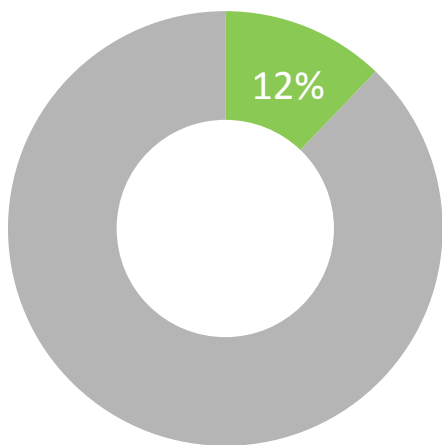
## ПОПУЛЯРНАЯ ПЛАНИРОВКА

Угловая планировка кухни является наиболее популярным решением (59%), в то время как расположение гарнитура вдоль стены предпочли 29%, а п-образную планировку 10% респондентов.

# Что и зачем мы решили изменить в своих кухнях

Данная инфографика отражает динамику изменений размеров кухонь и их планировки, а также причины, по которым были предприняты эти изменения; источник данных – опрос собственников жилья, делавших ремонт в своих кухнях в последние 12 месяцев, осуществляющих ремонт на кухне в данный момент или планирующих начать его в ближайшие три месяца.

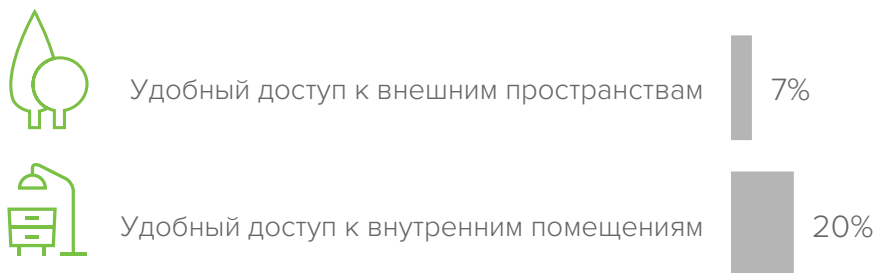
## УВЕЛИЧЕНИЕ РАЗМЕРОВ КУХНИ



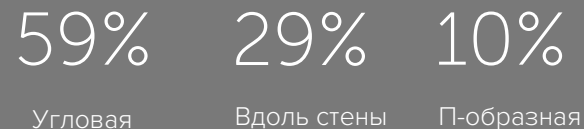
## ГЛАВНЫЕ ПРИЧИНЫ ДЛЯ ИЗМЕНЕНИЙ В КУХНЕ



## ДОСТУП К ДРУГИМ ПРОСТРАНСТВАМ



## САМАЯ ПОПУЛЯРНАЯ ПЛАНИРОВКА



# Чем мы в первую очередь оборудуем свои кухни

Данная инфографика отражает, какие кухонные элементы и встроенные возможности были наиболее популярны; источник данных – опрос собственников жилья, делавших ремонт в своих кухнях в последние 12 месяцев, осуществляющих ремонт на кухне в данный момент или планирующих начать его в ближайшие три месяца.

## САМЫЕ ПОПУЛЯРНЫЕ К ЗАМЕНЕ КУХОННЫЕ ЭЛЕМЕНТЫ



## НОВАЯ ЭЛЕКТРОНИКА

31%

ТВ, компьютерный экран, планшет и др.

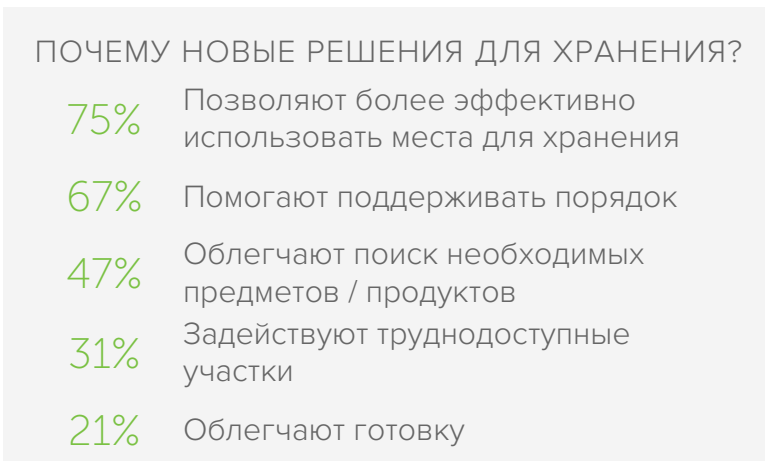
## НОВЫЕ ВСТРОЕННЫЕ ВОЗМОЖНОСТИ

- 10% Барная стойка
- 6% Встроенное сидение / кухонный уголок
- 4% Встроенная кофе-машина / термоспот
- 4% Полуостров
- 3% Встроенный кулер


# Какую мебель мы выбираем для своих кухонь

Данная инфографика отражает наиболее популярные категории кухонной мебели и решения для хранения; источник данных – опрос собственников жилья, делавших ремонт в своих кухнях в последние 12 месяцев, осуществляющих ремонт на кухне в данный момент или планирующих начать его в ближайшие три месяца.

## НОВЫЕ РЕШЕНИЯ ДЛЯ ХРАНЕНИЯ



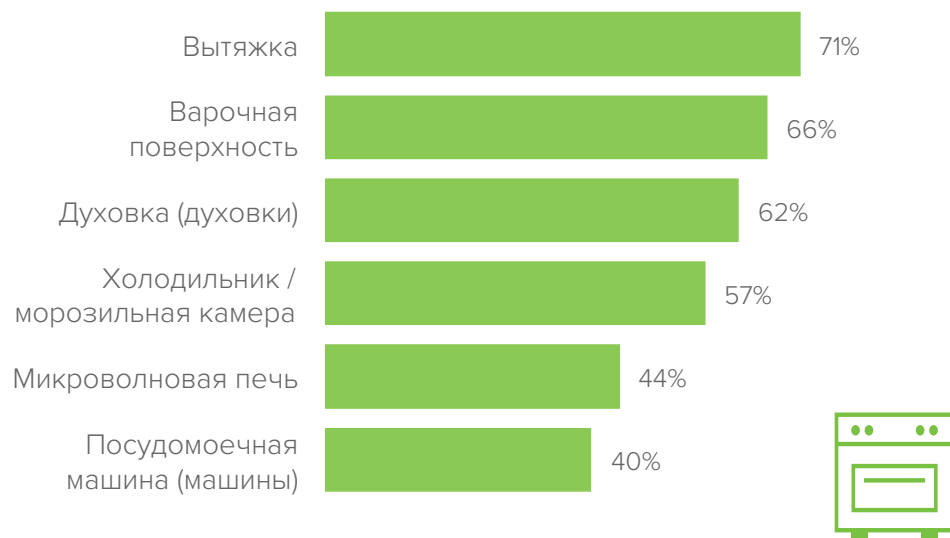
## САМЫЕ ПОПУЛЯРНЫЕ РАСЦВЕТКИ МЕБЕЛИ



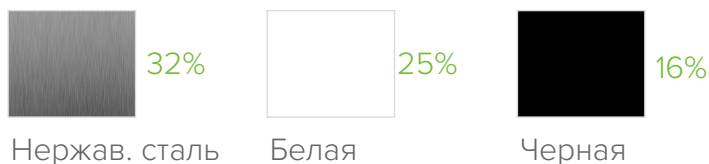
# Какая техника нужна нам в кухне в первую очередь

Данная инфографика отражает, замена какой бытовой техники оказалась наиболее востребованной; источник данных – опрос собственников жилья, делавших ремонт в своих кухнях в последние 12 месяцев, осуществляющих ремонт на кухне в данный момент или планирующих начать его в ближайшие три месяца.

## НАИБОЛЕЕ ПОПУЛЯРНЫЕ ТЕХНИЧЕСКИЕ НОВИНКИ



## НАИБОЛЕЕ ПОПУЛЯРНЫЕ РАСЦВЕТКИ НОВОЙ ТЕХНИКИ



### СВОЙСТВА НОВОЙ ТЕХНИКИ ВЫСОКОГО КЛАССА

16%

Цветной сенсорный экран

2%

Беспроводное управление

### САМЫЕ ПОПУЛЯРНЫЕ ПЛИТЫ

49%

Газовая

28%

Электрическая

17%

Индукционная

6%

Комбинированная (газ + электричество)

# Материалы для оформления наших кухонь

Данная инфографика отражает, какие столешницы/рабочие поверхности и напольное покрытие пользовались наибольшей популярностью; источник данных – опрос собственников жилья, делавших ремонт в своих кухнях в последние 12 месяцев, осуществляющих ремонт на кухне в данный момент или планирующих начать его в ближайшие три месяца.

## САМЫЕ ПОПУЛЯРНЫЕ СТОЛЕШНИЦЫ

(среди тех собственников жилья, что меняли столешницы – 62%)

### МАТЕРИАЛЫ



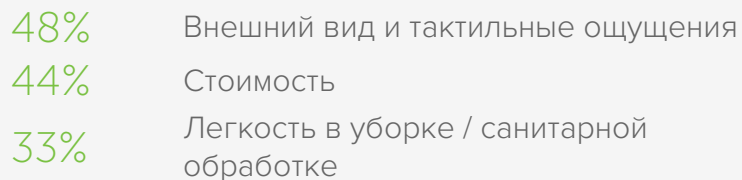
## САМОЕ ПОПУЛЯРНОЕ НАПОЛЬНОЕ ПОКРЫТИЕ

(среди тех собственников жилья, что меняли пол – 53%)

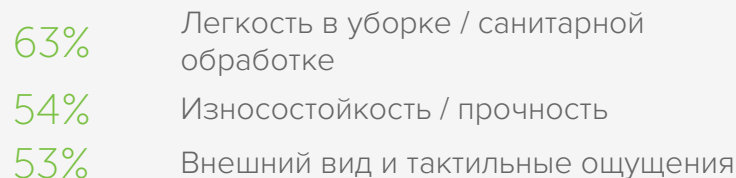
### МАТЕРИАЛЫ



### ПОЧЕМУ ВЫБРАЛИ ТАКОЙ МАТЕРИАЛ




### ПОЧЕМУ ВЫБРАЛИ ТАКОЙ МАТЕРИАЛ



### САМАЯ ПОПУЛЯРНАЯ РАСЦВЕТКА



### САМАЯ ПОПУЛЯРНАЯ РАСЦВЕТКА

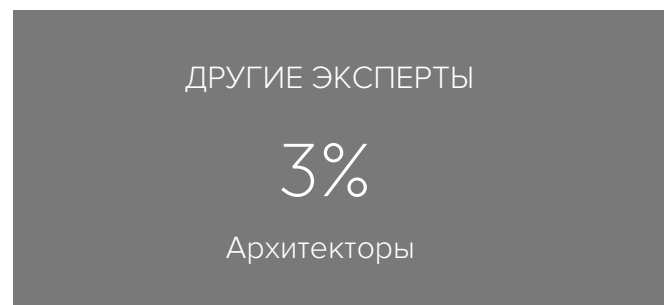


# Наиболее востребованные специалисты и бюджет

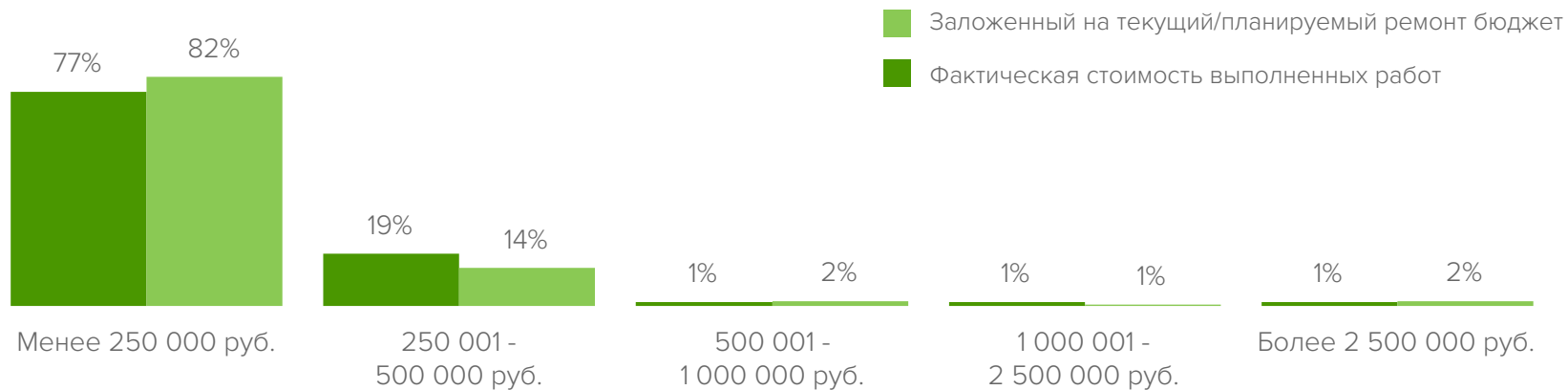
Данная инфографика отражает структуру найма наиболее востребованных специалистов и структуру бюджетов на ремонт; источник данных – опрос собственников жилья, делавших ремонт в своих кухнях в последние 12 месяцев, осуществляющих ремонт на кухне в данный момент или планирующих начать его в ближайшие три месяца.



## САМЫЕ ВОСТРЕБОВАННЫЕ ЭКСПЕРТЫ



## БЮДЖЕТ: УЛОЖИЛИСЬ ИЛИ НЕТ





# Наши кухни: стиль оформления и освещение

Данная инфографика отражает наиболее популярные стили оформления кухонь и варианты освещения; источник данных – опрос собственников жилья, делавших ремонт в своих кухнях в последние 12 месяцев, осуществляющих ремонт на кухне в данный момент или планирующих начать его в ближайшие три месяца.

## САМЫЕ ПОПУЛЯРНЫЕ СТИЛИ ОФОРМЛЕНИЯ КУХОНЬ

Выбор собственников жилья, обновивших стиль своих кухонь (71%)



## САМЫЕ ПОПУЛЯРНЫЕ ВАРИАНТЫ КУХОННОГО ОСВЕЩЕНИЯ

Выбор собственников жилья, обновивших освещение у себя на кухне (58%)



ДО РЕМОНТА: НАИБОЛЕЕ РАСПРОСТРАНЕННЫЕ СТИЛИ

51%

Без конкретного стиля

11%

Традиционный

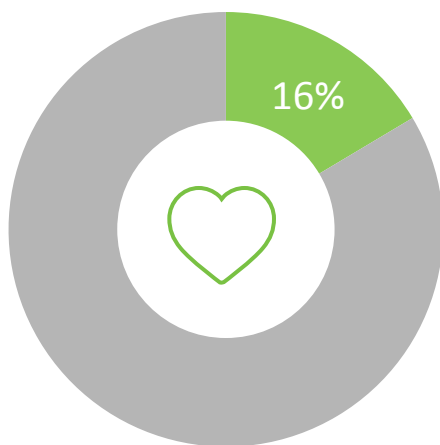
11%

Современный

# Как влияет новая кухня на наш стиль жизни

Данная инфографика отражает частоту и степень перемен, коснувшихся образа жизни респондентов после обновления кухни, а также то, как часто респонденты теперь готовят еду дома; источник данных – опрос собственников жилья, делавших ремонт в своей кухне в последние 12 месяцев.

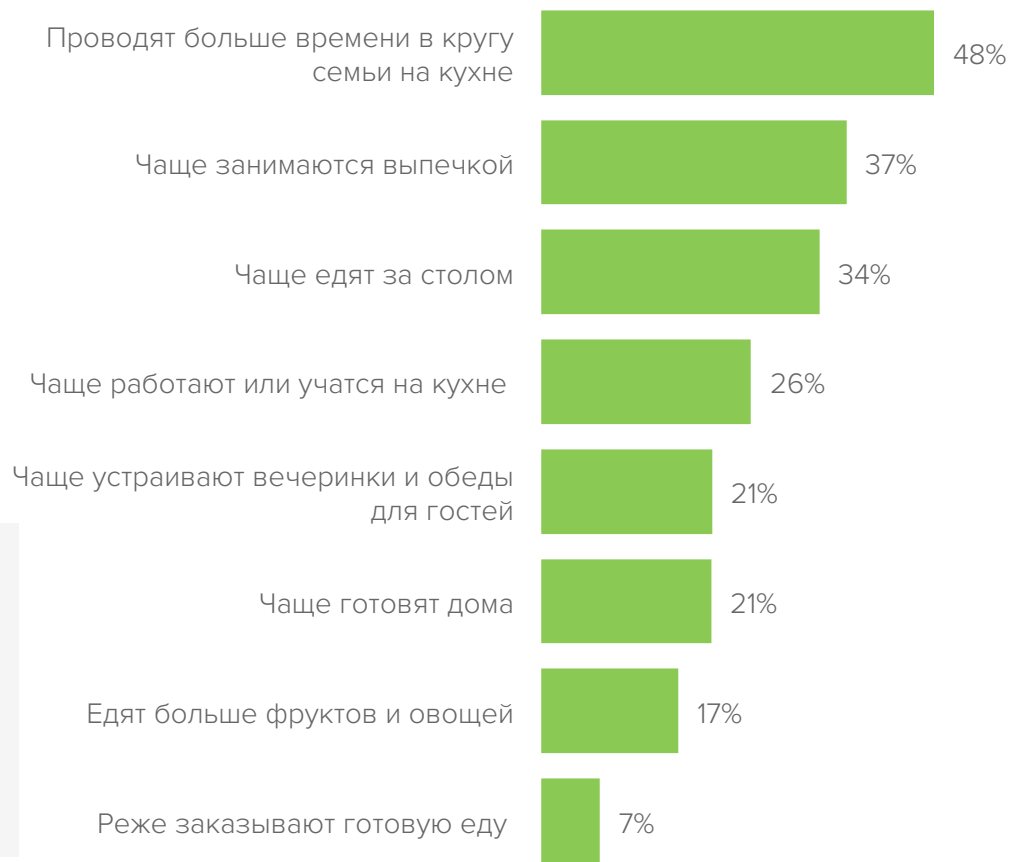
## ПЕРЕХОД НА БОЛЕЕ ЗДОРОВЫЙ ОБРАЗ ЖИЗНИ



### ЧАСТОТА, С КОТОРОЙ ЕДУ ГОТОВЯТ ДОМА

88%	От 5 дней в неделю
10%	3-4 дня в неделю
3%	Менее 3 дней в неделю

## ПЕРЕМЕНЫ В ОБРАЗЕ ЖИЗНИ



# Методология

В качестве участников опроса выступили зарегистрированные пользователи российского Houzz; опрос был проведен в ноябре 2016 года. Собственники жилья, которые завершили ремонт и/или отделку своей кухни за последние 12 месяцев, в данный момент осуществляют ремонт и/или отделку своей кухни или планируют приступить к этому в ближайшие три месяца, поделились с Houzz своими достижениями и планами в рамках данного онлайн-опроса. Кол-во респондентов: 255 чел.

# Ссылки на ресурсы Houzz Россия

ФОТО	ЭКСПЕРТЫ	ТОВАРЫ	СТАТЬИ
Кухня	Архитекторы	Кухонная и столовая мебель	Кухня недели
Кухня-столовая	Фурнитура для ванной и кухни	Столешницы	Рецепты
Объединенная	Дизайн интерьера, декор	Крупная бытовая техника	Популярное
Изолированная	Проектирование и строительство	Малая бытовая техника	
Угловое расположение	Строительные компании	Организация и хранение на кухне	
П-образное расположение	Дизайнеры интерьеров и декораторы	Кухонный инвентарь и гаджеты	
Вдоль одной стены	Производство и установка кухонь	Кухонное и столовое белье	
Современный стиль	Столяры и плотники	Посуда для кухни и выпечки	
Стиль «Модернизм»		Кухонные ножи и комплектующие	
Стиль «Фьюжн»			