


# 2017

## ТРЕНДЫ В ДИЗАЙНЕ ВАННЫХ КОМНАТ — HOZZZ РОССИЯ



## НОВЫЙ СТИЛЬ ВАННЫХ КОМНАТ

9 из 10 домовладельцев поменяли стиль своих ванных комнат в процессе ремонта (90%). Самый популярный стиль среди тех, кто обновлял дизайн ванных, — современный (38%). Скандинавский и классических также популярны среди домовладельцев, но при этом люди до 35 лет предпочитают скандинавский (14% против 7%), а домовладельцы старше 54 больше склонны выбрать традиционный дизайн (20% против 9%).

## СТИЛЬ ЖИЗНИ И ЕГО ОТРАЖЕНИЕ

Чаще всего домовладельцы стремятся подобрать для ванной комнаты красивый и стильный дизайн (65%) или хотят, чтобы дизайн отражал их собственный стиль и образ жизни (42%). Многие выбирают такой дизайн, который сможет создать дома атмосферу спа-отдыха (37%). При этом для половины людей до 35 лет релаксирующая атмосфера важнее (48%), чем для более старшего поколения от 54 лет (28%).

## ЗАЧЕМ ДЕЛАЮТ РЕМОНТ

Домовладельцы от 54 лет делают ремонт чаще всего потому, что у них наконец появились средства для смены интерьера (31%). Также они ремонтируют совсем ветхие ванны (29%) и создают новую обстановку в только купленных домах (25%). Для сравнения, домовладельцы до 35 лет чаще всего ремонтируют ванны после покупки жилья (60%).

## 113 000 РУБЛЕЙ НА РЕМОНТ

Средняя стоимость ремонта ванных — 113 000 рублей. Расходы на ремонт колеблются от 92 500 рублей до 117 000 рублей для ванных комнат различных размеров. 7 из 10 домовладельцев предпочитают доверяться профессионалам в вопросе ремонта, при этом самые популярные профессионалы по ремонту — технические специалисты, такие как электрики, и дизайнеры ванных (40% и 31%).

# Чем мы занимаемся в ваннах

Чем занимаются домовладельцы, которые отремонтировали свой дом за последние 12 месяцев назад, ремонтируют сейчас, а также планируют завершить проект в ближайшие 3 месяца

## ИСПОЛЬЗОВАНИЕ МОБИЛЬНЫХ УСТРОЙСТВ В ВАННЫХ В НЕДЕЛЮ

ВОЗРАСТ ДОМОВЛАДЕЛЬЦЕВ

25-34

35-54

55+



50% VS 52%

2015-16

2016-17

64%

46%

35%

## Топ-3 активности в мобильном

Звонки 24%

Социальные сети 22%

Чтение 20%

ПРОВОДЯТ БОЛЕЕ 30  
МИНУТ В ВАННОЙ



75%

77%

69%

75%

1-2 РАЗА В МЕСЯЦ  
ПРИНИМАЮТ ВАННУЮ



21%

31%

20%

13%

# Зачем затевался ремонт

Причины ремонта среди домовладельцев, которые отремонтировали свой дом за последние 12 месяцев назад, ремонтируют сейчас, а также планируют завершить проект в ближайшие 3 месяца

## ОПИСАНИЕ ДОМОВЛАДЕЛЬЦЕВ

ВОЗРАСТ ДОМОВЛАДЕЛЬЦЕВ

25-34

35-54

55+

КУПИЛИ ДОМ В ТЕЧЕНИЕ  
ПОСЛЕДНИХ 10 ЛЕТ

68%



ПЛАНИРУЮТ ПРОДАТЬ  
ДОМ В ТЕЧЕНИЕ 10 ЛЕТ

31%

85%

63%

41%

37%

29%

22%

Возраст домовладельцев

56%

12%

# Зачем затевался ремонт

Причины и частота ремонта ванных среди домовладельцев, которые отремонтировали свой дом за последние 12 месяцев назад, ремонтируют сейчас, а также планируют завершить проект в ближайшие 3 месяца

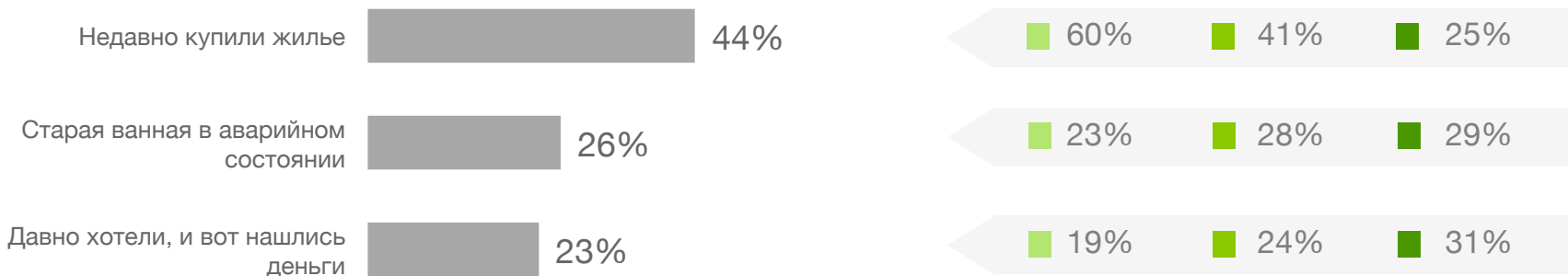
## ТОП-3 ПРИЧИНЫ ДЛЯ РЕМОНТА

ВОЗРАСТ ДОМОВЛАДЕЛЬЦЕВ

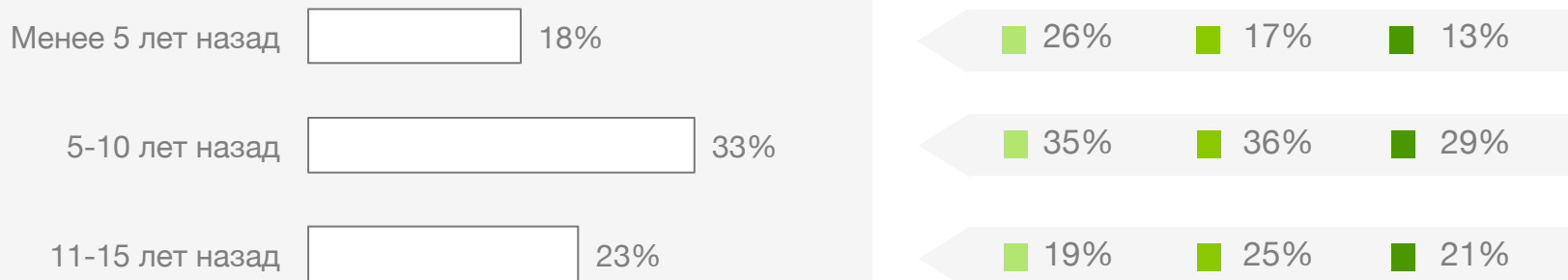
25-34

35-54

55+



## Когда в прошлый раз делали ремонт в ванной



# На что ориентируются при ремонте

Какие функциональные особенности и дизайн интерьера выбирают домовладельцы, которые отремонтировали свой дом за последние 12 месяцев назад, ремонтируют сейчас, а также планируют завершить проект в ближайшие 3 месяца

## ЧТО ВАЖНО В ВАННОЙ

ВОЗРАСТ ДОМОВЛАДЕЛЬЦЕВ

25-34

35-54

55+

Хорошее освещение 53%

57% 48% 55%

Я с легкостью здесь расслабляюсь 52%

54% 54% 39%

Здесь просто и удобно проводить уборку 49%

52% 45% 47%



73% 63% 62%

46% 44% 43%

48% 38% 28%

## ПРИОРИТЕТЫ В ДИЗАЙНЕ

Стильный и красивый интерьер 65%

Стиль интерьера отражает мой характер 42%

Расслабляющая атмосфера 37%

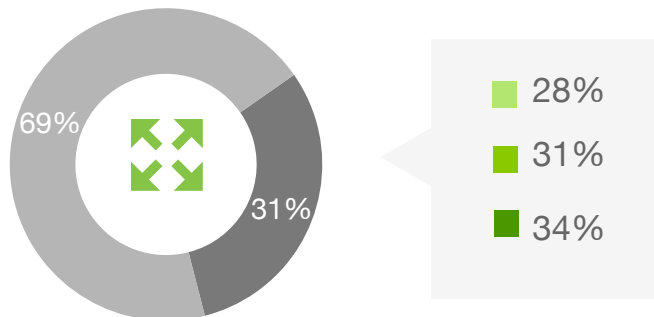
# Обновления

Как обновляли и расширяли ванные комнаты домовладельцы, которые отремонтировали их в течение последних 12 месяцев, ремонтируют сейчас или планируют завершить проект в ближайшие 3 месяца, а также как увеличивали свои душевые кабины 42% домовладельцев, которые занимались их ремонтом, и сколько из 83% домовладельцев, которые устанавливали новые раковины, предпочли среди них двойные.

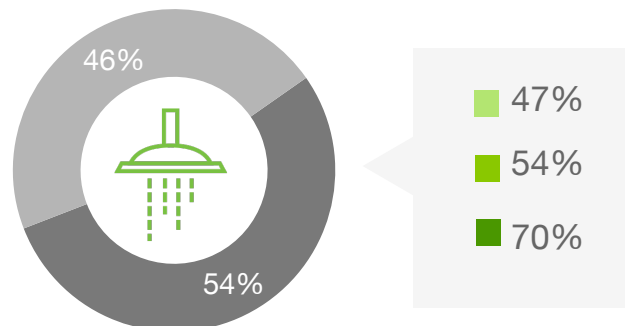
## ГЛАВНОЕ ОБНОВЛЕНИЕ

ВОЗРАСТ ДОМОВЛАДЕЛЬЦЕВ ■ 25-34 ■ 35-54 ■ 55+

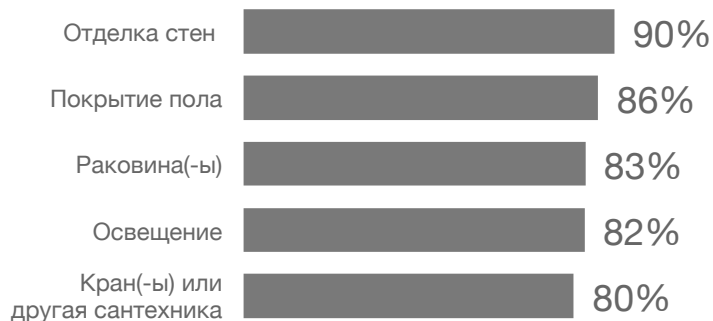
### ■ Увеличение размера комнаты



### ■ Увеличение размера душевой



## ТОП-5 ОБНОВЛЕНИЙ



### Двойные раковины



8% VS 6%

2015-16

2016-17

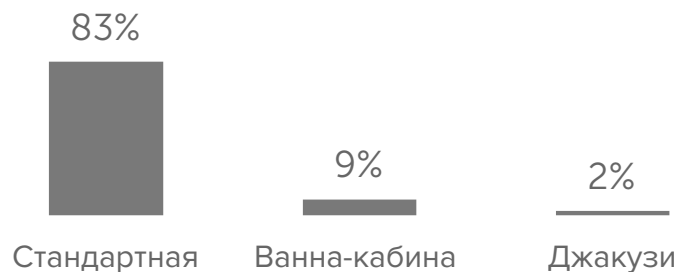
# Какие обновления сделаны: *Ванные*

Какие ванны предпочитают 67% домовладельцев, которые улучшили свои ванны за последние 12 месяцев назад, ремонтируют сейчас, а также планируют завершить проект в ближайшие 3 месяца

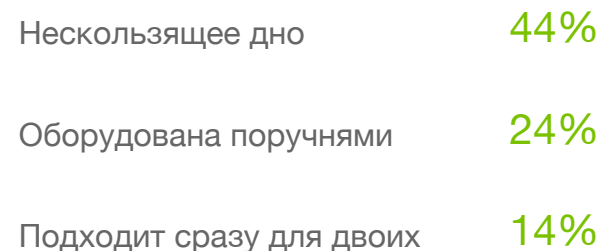
## ПРЕДПОЧТИТЕЛЬНЫЕ ТИПЫ ВАННЫХ

ВОЗРАСТ ДОМОВЛАДЕЛЬЦЕВ ■ 25-34 ■ 35-54 ■ 55+

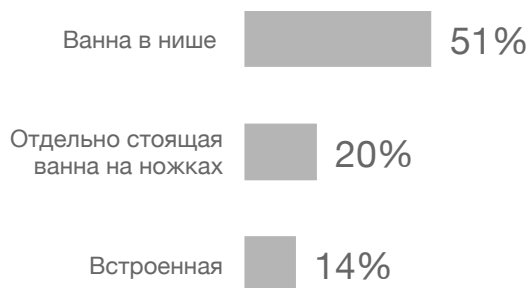
### Топ-3 типа



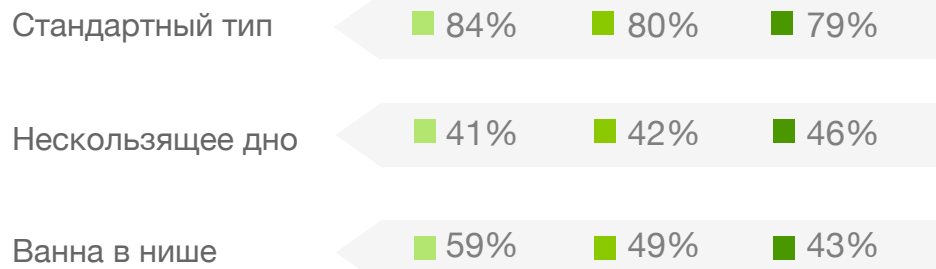
### Топ-3 функции



### Топ-3 стиля



### Какие элементы выбирают в зависимости от возраста





# Какие обновления сделаны: Душевые кабины

Какие душевые кабины предпочитают 42% домовладельцев, которые улучшили их за последние 12 месяцев назад, ремонтируют сейчас, а также планируют завершить проект в ближайшие 3 месяца

## НОВЫЕ ЭЛЕМЕНТЫ ДУШЕВЫХ КАБИН

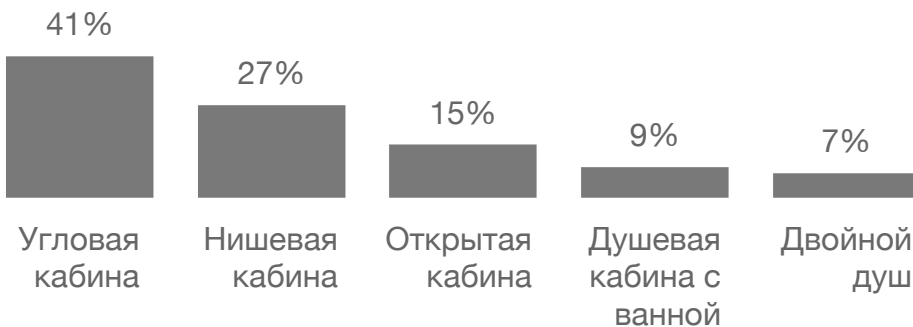
ВОЗРАСТ ДОМОВЛАДЕЛЬЦЕВ ■ 25-34 ■ 35-54 ■ 55+



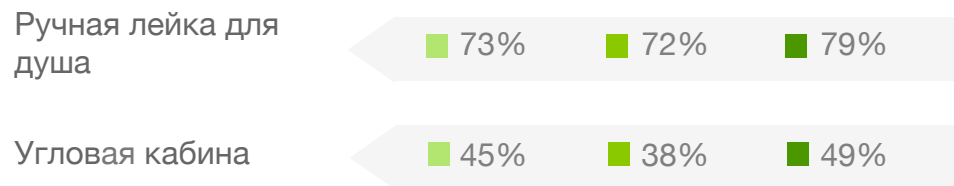
### Топ-5 функций душевой



### Топ-5 типов душевых



### Какие элементы выбирают в зависимости от возраста



# Какие обновления сделаны: Сантехника

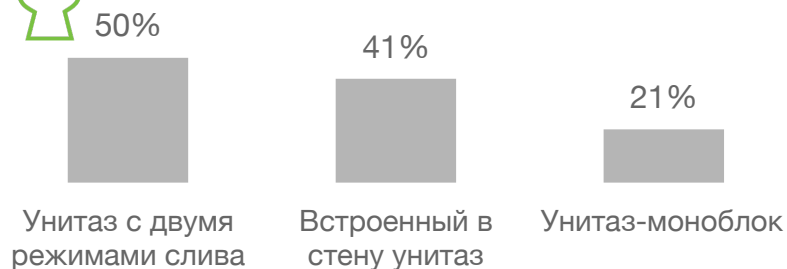
Какие типы туалетов, раковин и кранов предпочитают 60%, 83% и 80% домовладельцев, которые улучшили эти элементы сантехники за последние 12 месяцев назад, ремонтируют сейчас, а также планируют завершить проект в ближайшие 3 месяца

## НОВЫЕ ЭЛЕМЕНТЫ САНТЕХНИКИ

ВОЗРАСТ ДОМОВЛАДЕЛЬЦЕВ ■ 25-34 ■ 35-54 ■ 55+



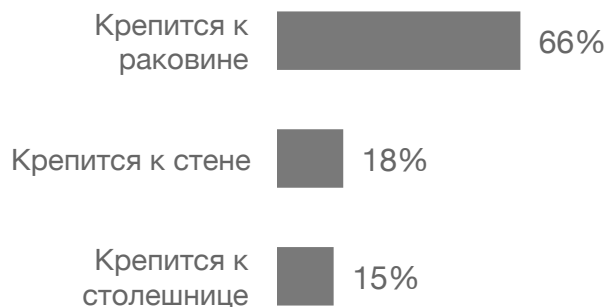
### Топ-3 типа туалетов



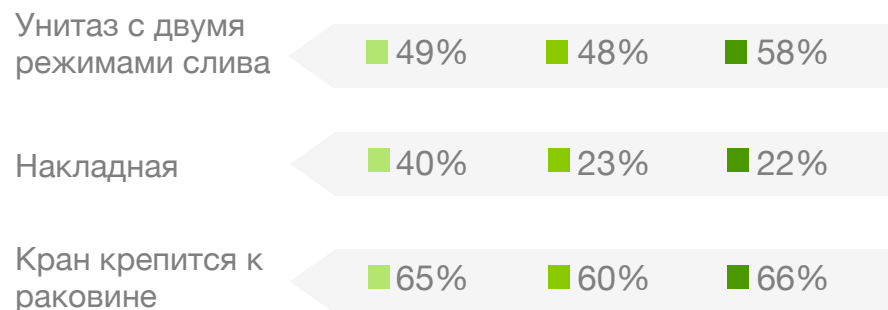
### Топ-3 типа раковин



### Топ-3 типа кранов



### Какие элементы выбирают в зависимости от возраста



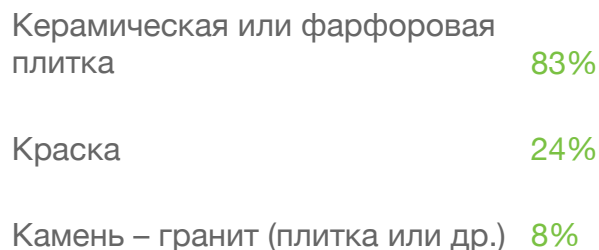
# Какие обновления сделаны: Отделка

Какие типы стен, пола и отделки кранов предпочитают 90%, 86% и 80% домовладельцев, которые улучшили эти элементы за последние 12 месяцев назад, ремонтируют сейчас, а также планируют завершить проект в ближайшие 3 месяца

## НОВЫЕ МАТЕРИАЛЫ ОТДЕЛКИ

ВОЗРАСТ ДОМОВЛАДЕЛЬЦЕВ ■ 25-34 ■ 35-54 ■ 55+

### Топ-3 в отделке стен



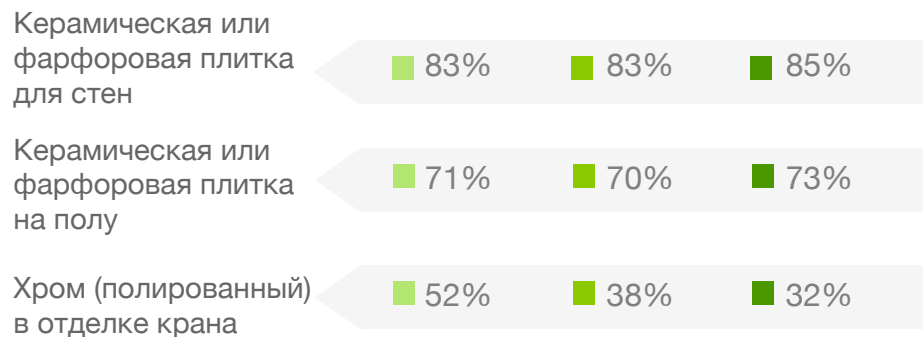
### Топ-3 в покрытии пола



### Топ-3 в отделке кранов



### Какую отделку выбирают в зависимости от возраста



# Высокие технологии в ваннных комнатах

Какие высокотехнологические функции туалетов, ваннных и душевых кабин предпочитают 60%, 67% и 42% домовладельцев, которые улучшили эти элементы за последние 12 месяцев назад, ремонтируют сейчас, а также планируют завершить проект в ближайшие 3 месяца

## НОВЫЕ ТЕХНОЛОГИИ В ТУАЛетах, ваннных И Душевых Кабинах

### Хай-тек туалеты



17%

Всех новых туалетов

### Хай-тек ваннные



8%

Всех новых ваннных

### Хай-тек душевые



9%

Всех новых душевых

### Популярные функции

- Самоочистка
- Защита от переполнения
- Движущаяся крышка/сидение
- Встроенная подсветка
- Подогрев сидений
- Дезодорант
- Автоматический слив

### Популярные функции

- Встроенная подсветка
- Обогреваемые стенки
- Ароматизированный распылитель
- Встроенная вибрация

### Популярные функции

- Подсветка кабины
- Цифровые элементы управления
- Встроенный звук
- Встроенное светодиодное освещение
- Встроенные динамики

# Дизайн

Какой дизайн ванных комнат предпочитают 90% домовладельцев, которые поменяли его за 12 месяцев назад, ремонтируют сейчас, а также планируют завершить проект в ближайшие 3 месяца

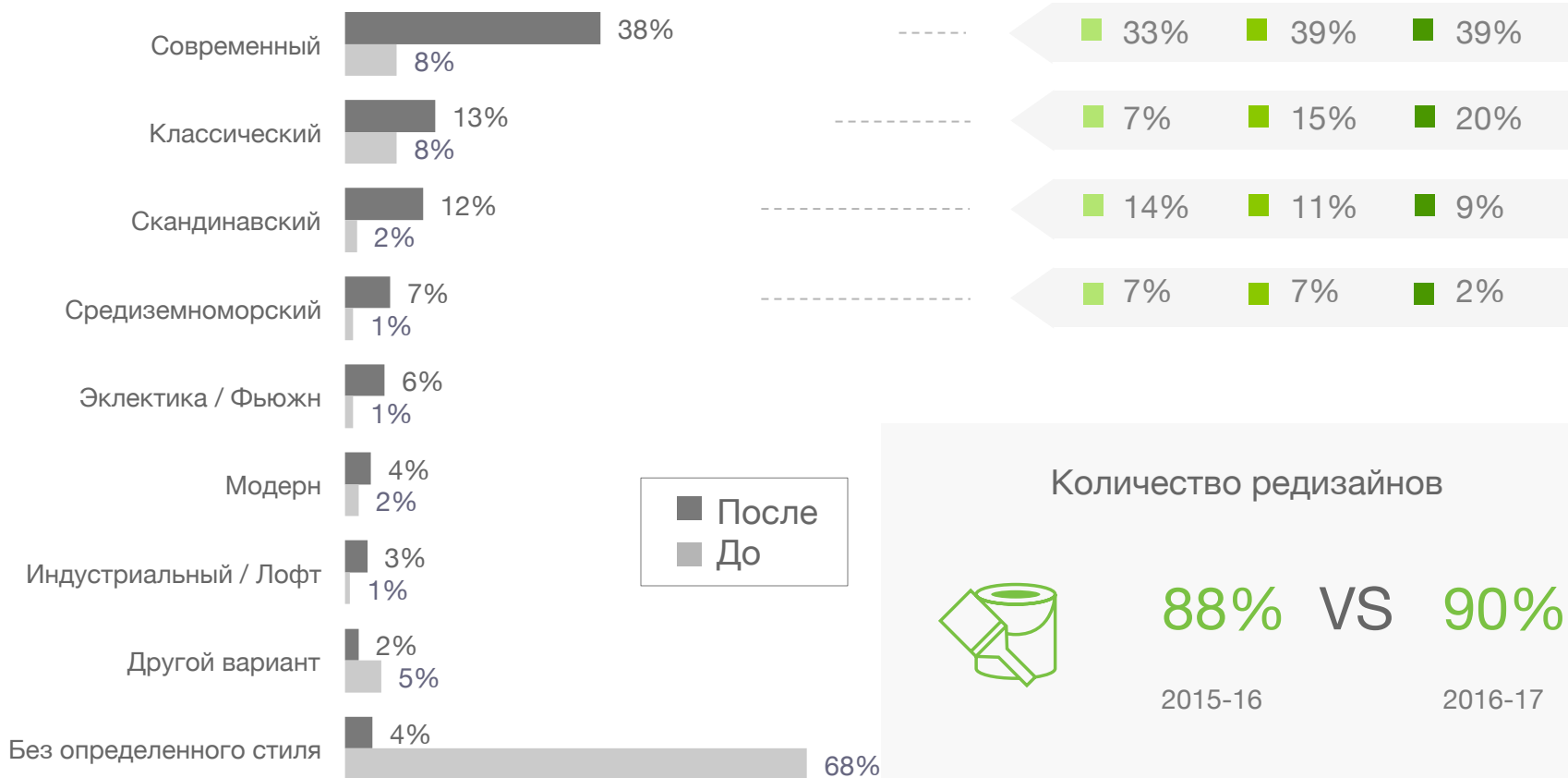
## СТИЛИ ВАННЫХ: ДО И ПОСЛЕ

ВОЗРАСТ ДОМОВЛАДЕЛЬЦЕВ

25-34

35-54

55+

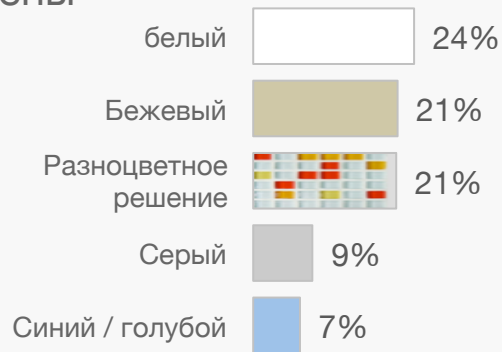


# Любимые цвета

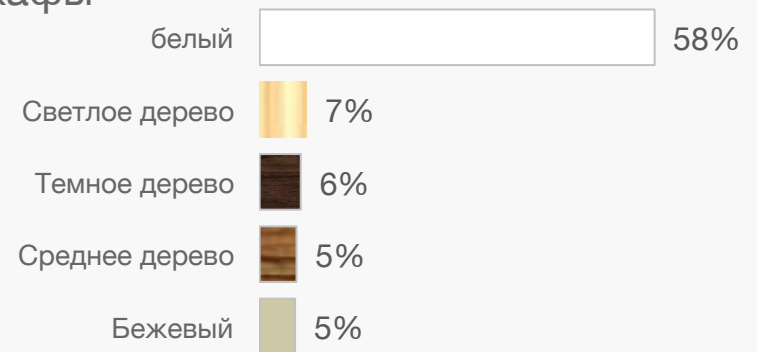
Какие цвета стен, шкафов, столешниц и полов в ваннных предпочитают домовладельцы, которые улучшили эти элементы за последние 12 месяцев назад, ремонтируют сейчас, а также планируют завершить проект в ближайшие 3 месяца

## Топ-5 цветов

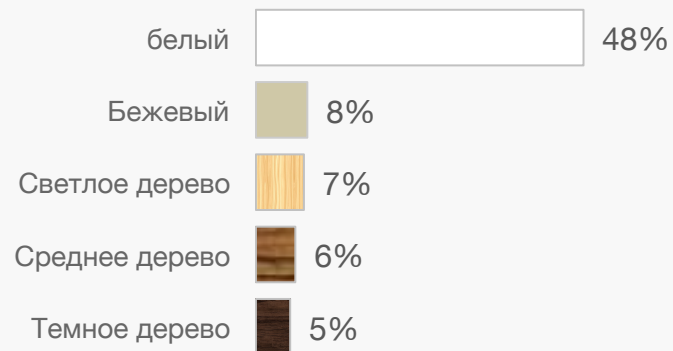
### Стены



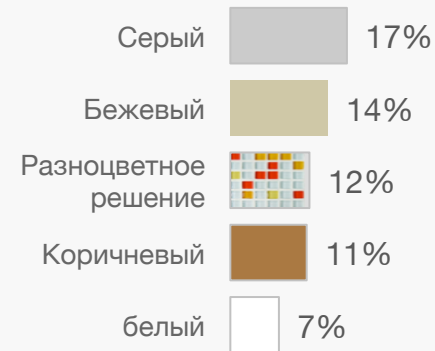
### Шкафы



### Столешницы



### Полы

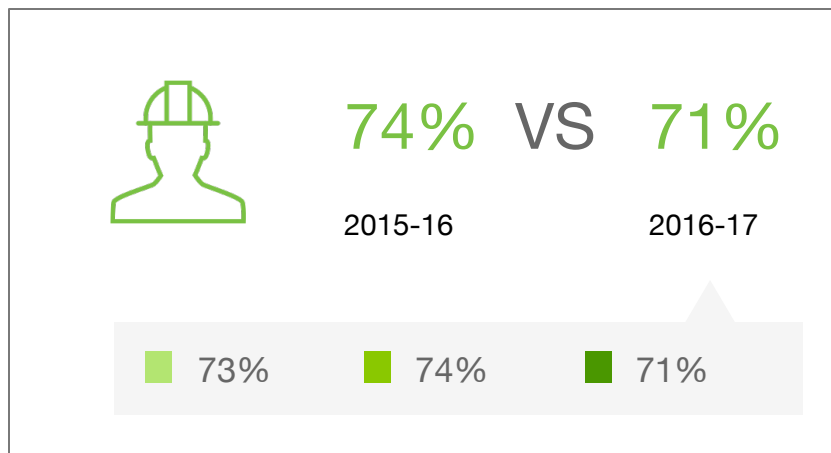


# К кому обращались за помощью

Как часто обращались за помощью к профессионалам домовладельцы, которые ремонт в ваннных комнатах за последние 12 месяцев назад, ремонтируют сейчас, а также планируют завершить проект в ближайшие 3 месяца

## Нанимали профессионалов

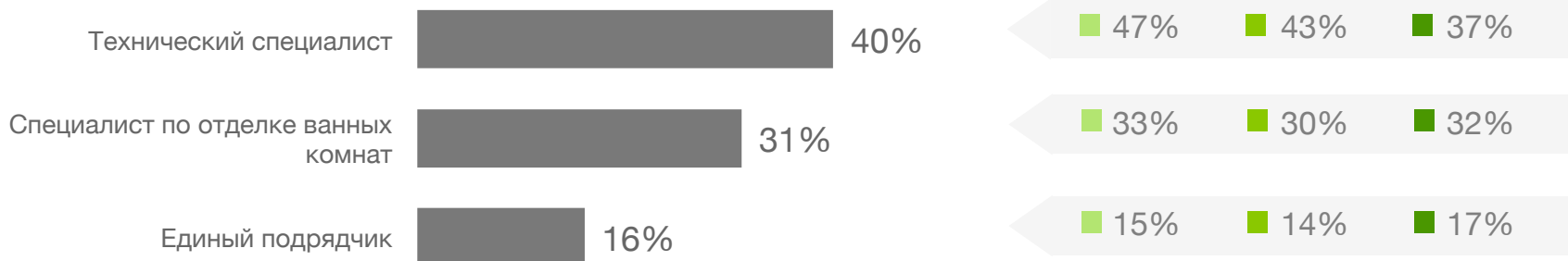
ВОЗРАСТ ДОМОВЛАДЕЛЬЦЕВ ■ 25-34 ■ 35-54 ■ 55+



## Самые популярные профи по дизайну



## Самые популярные профи

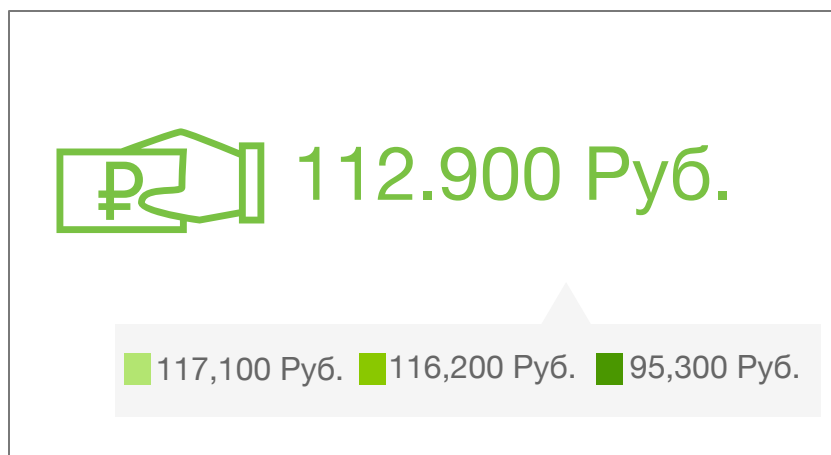


# Сколько тратили на ремонт ванных комнат

Сколько в среднем тратили на ремонт ванных в 2015-2016 годах (согласно Российскому исследованию Houzz and Home в 2016-2017гг.) и сколько планируют потратить в будущем домовладельцы, которые ремонтируют ванные сейчас или планируют ремонт в ближайшие 3 месяца

## СРЕДНИЙ РАЗМЕР ЗАТРАТ

ВОЗРАСТ ДОМОВЛАДЕЛЬЦЕВ ■ 25-34 ■ 35-54 ■ 55+



Большая ванная комната



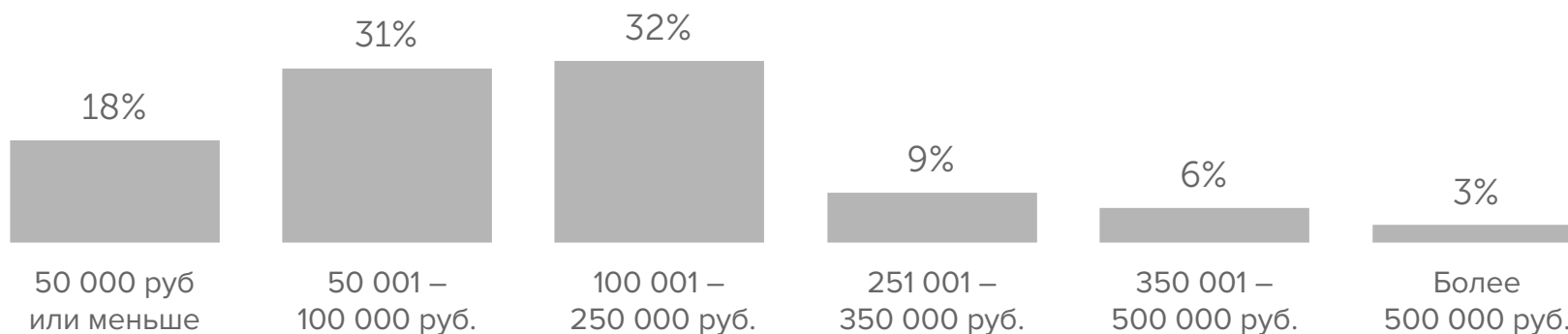
117,100 Руб.

Маленькая ванная комната



92,600 Руб.

## БЮДЖЕТ НА ТЕКУЩИЙ/ЗАПЛАНИРОВАННЫЙ РЕМОНТ





# Что бы еще сделали

Какие еще улучшения хотели бы сделать домовладельцы, которые улучшили свои ванны за последние 12 месяцев назад, ремонтируют сейчас, а также планируют завершить проект в ближайшие 3 месяца

Топ-3 элемента, которые хотели бы еще улучшить

ВОЗРАСТ ДОМОВЛАДЕЛЬЦЕВ ■ 25-34 ■ 35-54 ■ 55+

## ВСЕ ВОЗРАСТЫ

1

17%

Большая душевая зона

2

13%

Держатели для полотенец с подогревом

3

12%

Двойная раковина

## 25-34

1

23%

Большая душевая зона

2

20%

Двойная раковина

3

16%

Аудиосистема

## 35-54

1

18%

Большая душевая зона

2

11%

Двойная раковина

3

11%

Хайтек-унитаз

## 55+

1

14%

Держатели для полотенец с подогревом

2

13%

Большая душевая зона

3

11%

Двойная раковина

# Методология

Опрос был отправлен зарегистрированным пользователям Houzz в России, опрос был завершен в июне-июле 2017 года среди домовладельцев которые отремонтировали свой дом в течение последних 12 месяцев, а также планируют завершить проект в ближайшие 3 месяца. Количество пользователей, которые поделились своим опытом – 512.

