


2017

RICERCA HOUZZ ITALIA TENDENZE IN CUCINA



NUOVA CUCINA, STILE DI VITA PIÙ SALUTARE

Quasi la metà dei proprietari di casa (44%) dichiara di condurre uno stile di vita più salutare dopo la ristrutturazione della cucina: ad esempio, mangia più frutta e verdura e prepara più spesso pasti a casa.

STILE CONTEMPORANEO E MODERNO. COLORE BIANCO

Gli stili contemporaneo e moderno sono i più gettonati per le cucine rinnovate (entrambi 31%). Quasi la metà dei proprietari di casa (40%) preferisce i mobiletti nei toni del bianco e tra questi una buona parte (22%) sono realizzati su misura.

BUDGET CONSIDEREVOLI

Quasi un terzo dei proprietari di casa (29%) spende oltre 10.000 euro per ristrutturare la cucina; mentre più di un terzo (35%) riserva a questo intervento tra i 5.000 e i 10.000 euro.

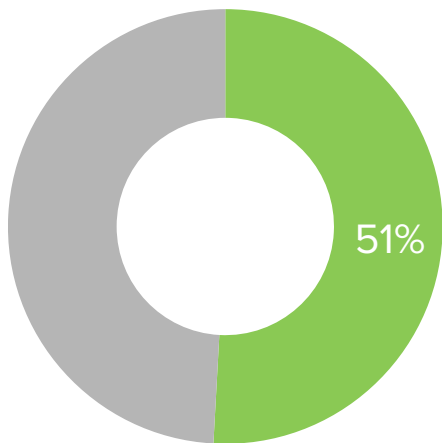
CUCINE PIÙ GRANDI E PIÙ APERTE

La metà dei proprietari di casa (51%) amplia la superficie destinata a questa stanza. Continua a essere in voga il desiderio di apertura: il 52% delle cucine rinnovate sono più aperte verso stanze adiacenti e il 31% verso gli esterni.

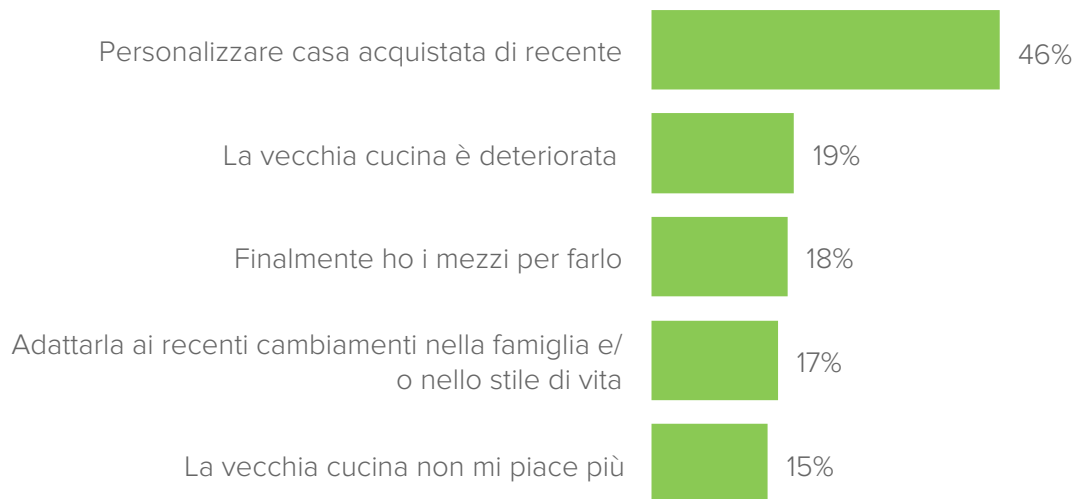
Come e perché ristrutturiamo la cucina?

I grafici mostrano la percentuale di cucine ampliate, i layout più popolari e le motivazioni che hanno guidato la ristrutturazione, secondo quanto espresso dai proprietari di casa che hanno ristrutturato la cucina negli ultimi 12 mesi, la stanno attualmente ristrutturando o pianificano di farlo entro i prossimi 3 mesi.

AMPLIAMENTO SUPERFICIE



MOTIVI RISTRUTTURAZIONE



APERTURA VERSO ALTRI SPAZI



Più aperta verso gli esterni



Più aperta verso stanze adiacenti



DISPOSIZIONE

31%
A "L"
(ad angolo)

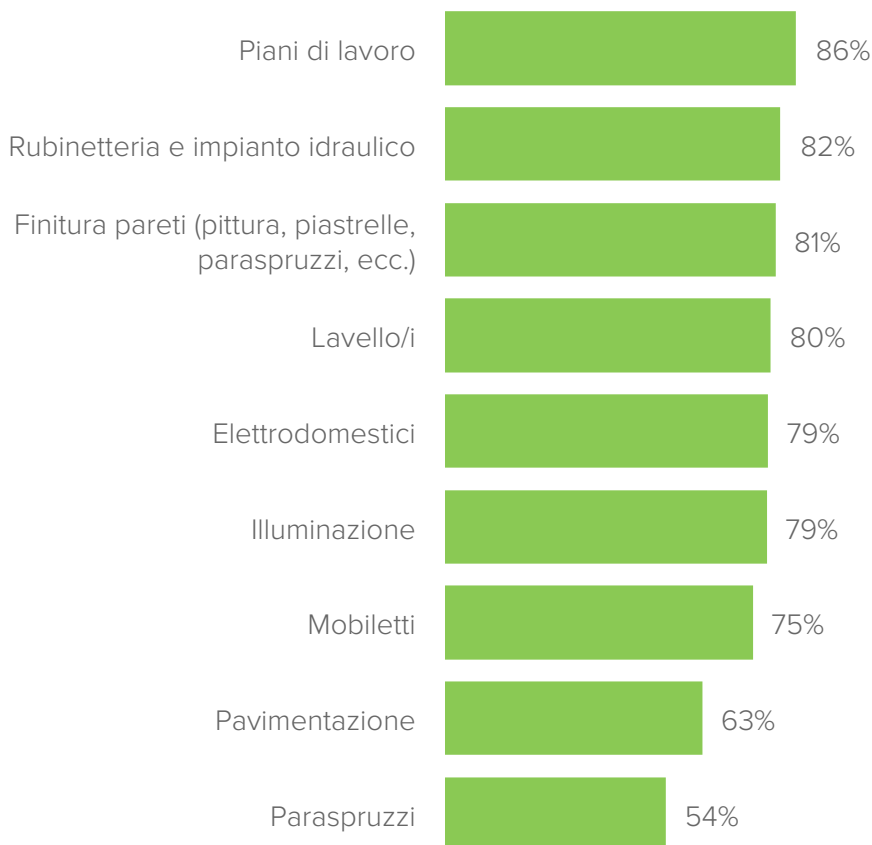
25%
Lineare
(monoparete)

15%
A "G"
(con penisola)

Quali elementi inseriamo in cucina?

I grafici mostrano i principali elementi sostituiti o aggiunti, secondo quanto espresso dai proprietari di casa che hanno ristrutturato la cucina negli ultimi 12 mesi, la stanno attualmente ristrutturando o pianificano di farlo entro i prossimi 3 mesi.

ELEMENTI DI BASE SOSTITUITI O AGGIUNTI



APPARECCHI ELETTRONICI NUOVI

32%

TV, monitor per computer, tablet, ecc.

NUOVE AREE FUNZIONALI

- 33% Dispensa (mobiletti)
- 28% Dispensa (scaffale a tutta altezza)
- 24% Dispensa (cabina armadio)
- 22% Penisola
- 20% Area per tè/caffè

Che tipo di mobiletti scegliamo per la cucina?

I grafici mostrano le tipologie di mobiletti e i relativi accessori interni più popolari, secondo quanto espresso dai proprietari di casa che hanno ristrutturato la cucina negli ultimi 12 mesi, la stanno attualmente ristrutturando o pianificano di farlo entro i prossimi 3 mesi.

TIPOLOGIA DEI NUOVI MOBILETTI

45%

Semi su misura
(prefabbricati + dettagli
personalizzati)

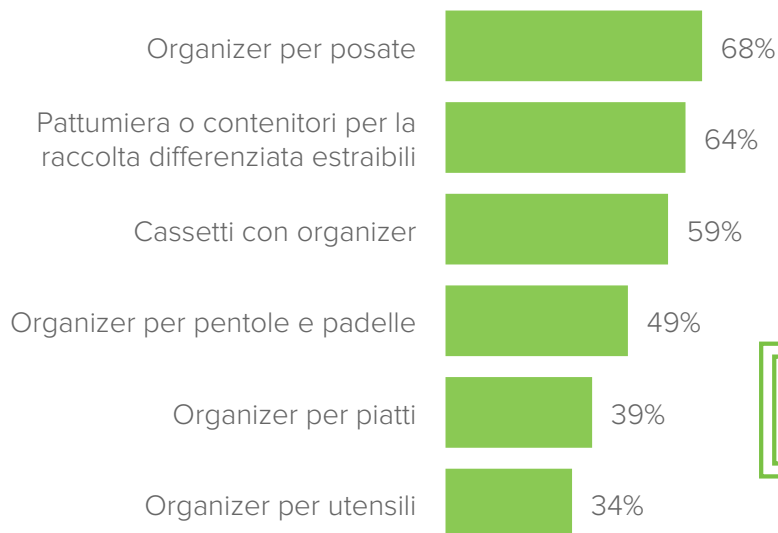
22%

Su misura
(fabbricati in base alle
richieste)

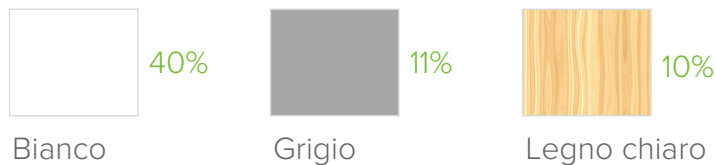
MOTIVI SCELTA DEGLI ACCESSORI INTERNI

- 74% Sfruttare meglio gli spazi
- 51% Limitare il disordine
- 47% Rendere più facile trovare le cose
- 30% Rendere più semplice cucinare/
informare
- 29% Utilizzare spazi irraggiungibili

SPECIALI ACCESSORI INTERNI SCELTI



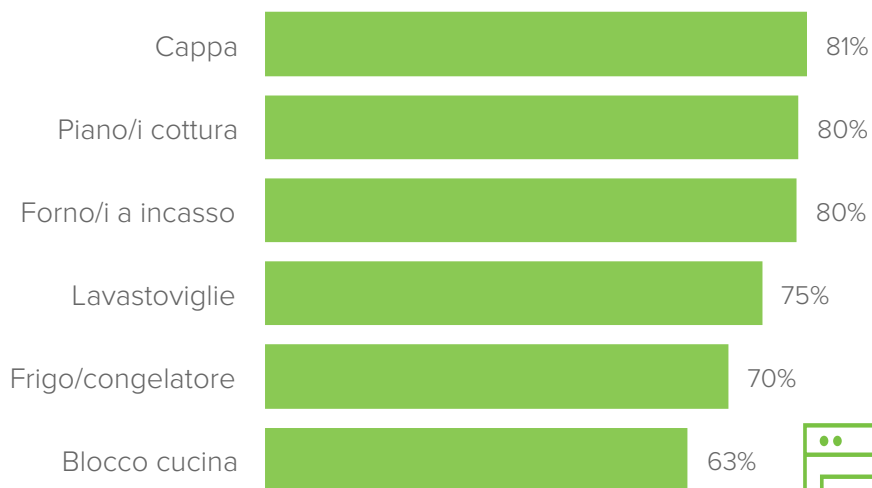
COLORE MOBILETTI




Quali elettrodomestici inseriamo in cucina?

I grafici mostrano la tipologia e le caratteristiche degli elettrodomestici sostituiti o aggiunti, secondo quanto espresso dai proprietari di casa che hanno ristrutturato la cucina negli ultimi 12 mesi, la stanno attualmente ristrutturando o pianificano di farlo entro i prossimi 3 mesi.

ELETTRODOMESTICI NUOVI



COLORE ELETTRODOMESTICI



FUNZIONI HI-TECH

29%

Display touchscreen
colorato

7%

Controllo wireless da
smartphone o tablet

TIPOLOGIA FORNELLI

69%

A gas

22%

A induzione

5%

Combinazione gas/
elettrici

4%

Elettrici

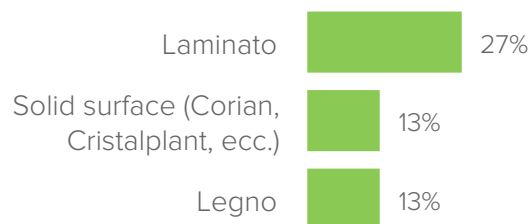
Quali materiali scegliamo per la cucina?

I grafici mostrano i materiali e i colori preferiti per piani di lavoro e pavimento, secondo quanto espresso dai proprietari di casa che hanno ristrutturato la cucina negli ultimi 12 mesi, la stanno attualmente ristrutturando o pianificano di farlo entro i prossimi 3 mesi.

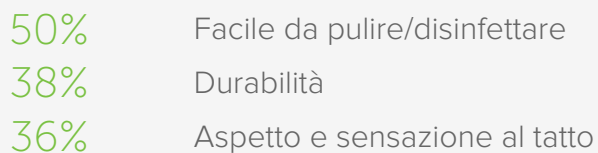
CARATTERISTICHE DEI PIANI DI LAVORO

86% sostituisce i piani di lavoro

MATERIALE



MOTIVAZIONI ALLA SCELTA DEL MATERIALE



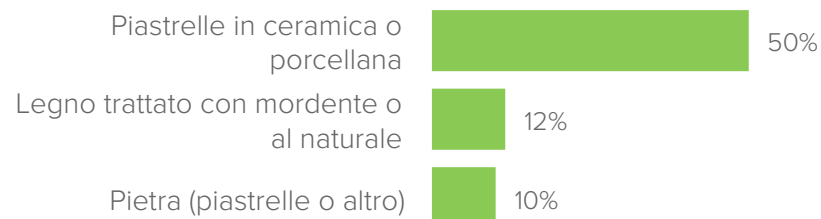
COLORE



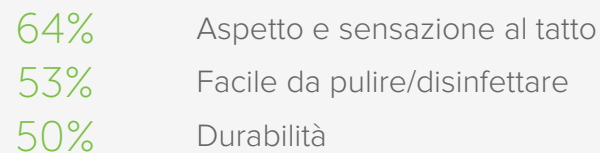
CARATTERISTICHE DELLA PAVIMENTAZIONE

63% sostituisce il pavimento

MATERIALE



MOTIVAZIONI ALLA SCELTA DEL MATERIALE



COLORE

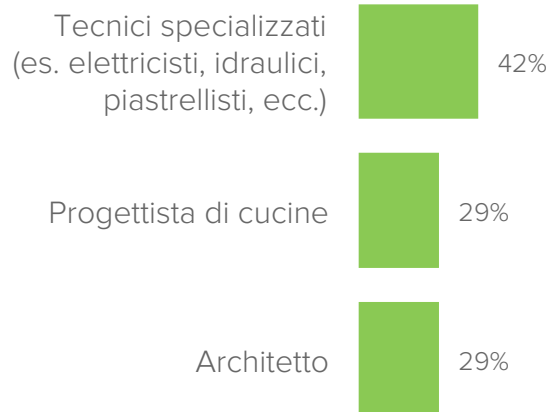


A quali professionisti ci rivolgiamo e quanto spendiamo?

I grafici mostrano i professionisti più richiesti e il budget destinato alla ristrutturazione, secondo quanto espresso dai proprietari di casa che hanno ristrutturato la cucina negli ultimi 12 mesi, la stanno attualmente ristrutturando o pianificano di farlo entro i prossimi 3 mesi.



PROFESSIONISTI CONSULTATI

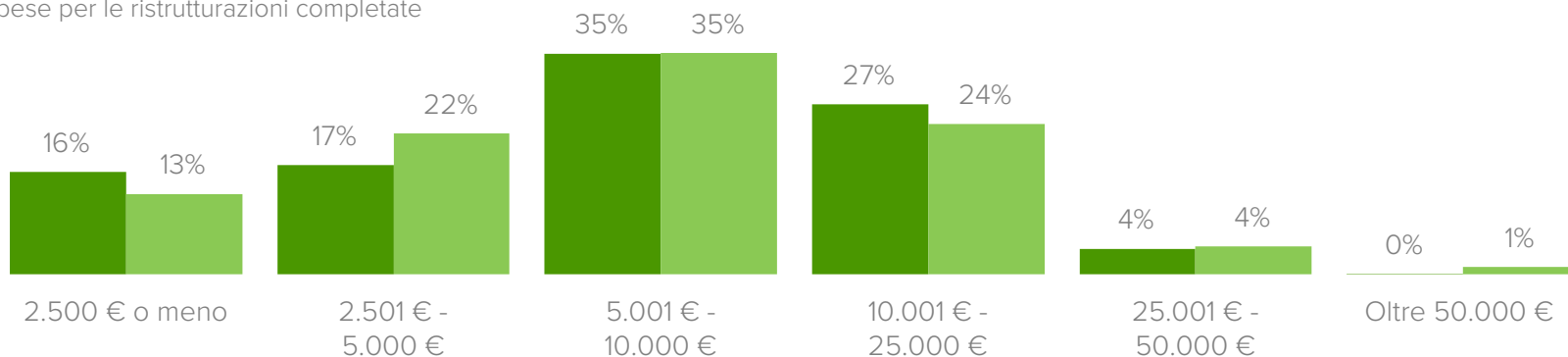


ALTRI PROFESSIONISTI CONSULTATI

13%
INTERIOR DESIGNER

BUDGET VS. SPESE

■ Budget per le ristrutturazioni in corso/pianificate
■ Spese per le ristrutturazioni completate

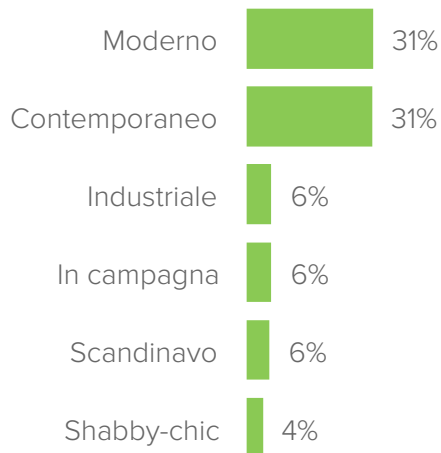


Come progettiamo la cucina?

I grafici mostrano gli stili e le fonti di illuminazione più popolari, secondo quanto espresso dai proprietari di casa che hanno ristrutturato la cucina negli ultimi 12 mesi, la stanno attualmente ristrutturando o pianificano di farlo entro i prossimi 3 mesi.

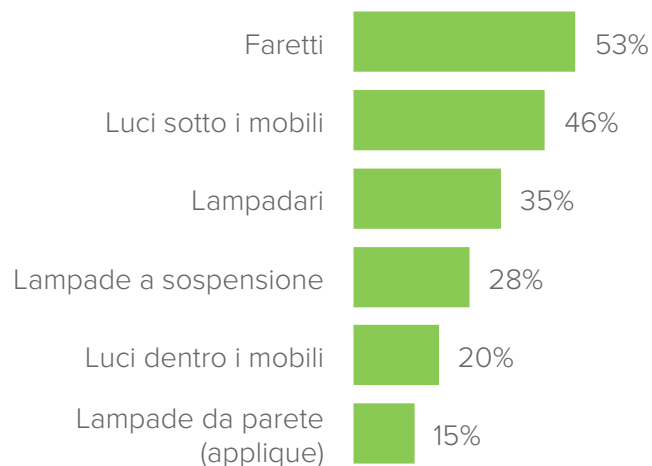
STILE DOPO LA RISTRUTTURAZIONE

78% cambia lo stile della cucina

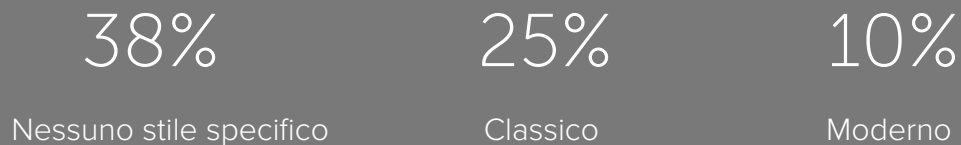


ILLUMINAZIONE

79% sostituisce le fonti di illuminazione



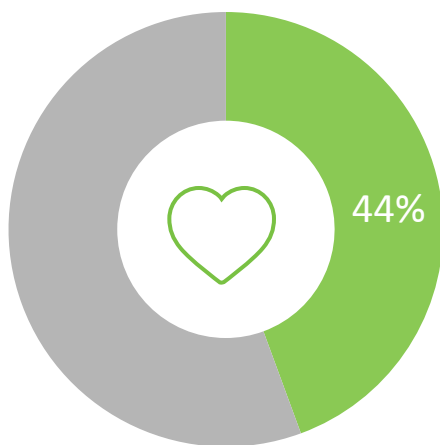
STILE PRIMA DELLA RISTRUTTURAZIONE



Come la cucina rinnovata influenza il nostro stile di vita?

I grafici mostrano i cambiamenti di abitudini avvenuti in seguito alla ristrutturazione, secondo quanto espresso dai proprietari di casa che hanno ristrutturato la cucina negli ultimi 12 mesi, la stanno attualmente ristrutturando o pianificano di farlo entro i prossimi 3 mesi.

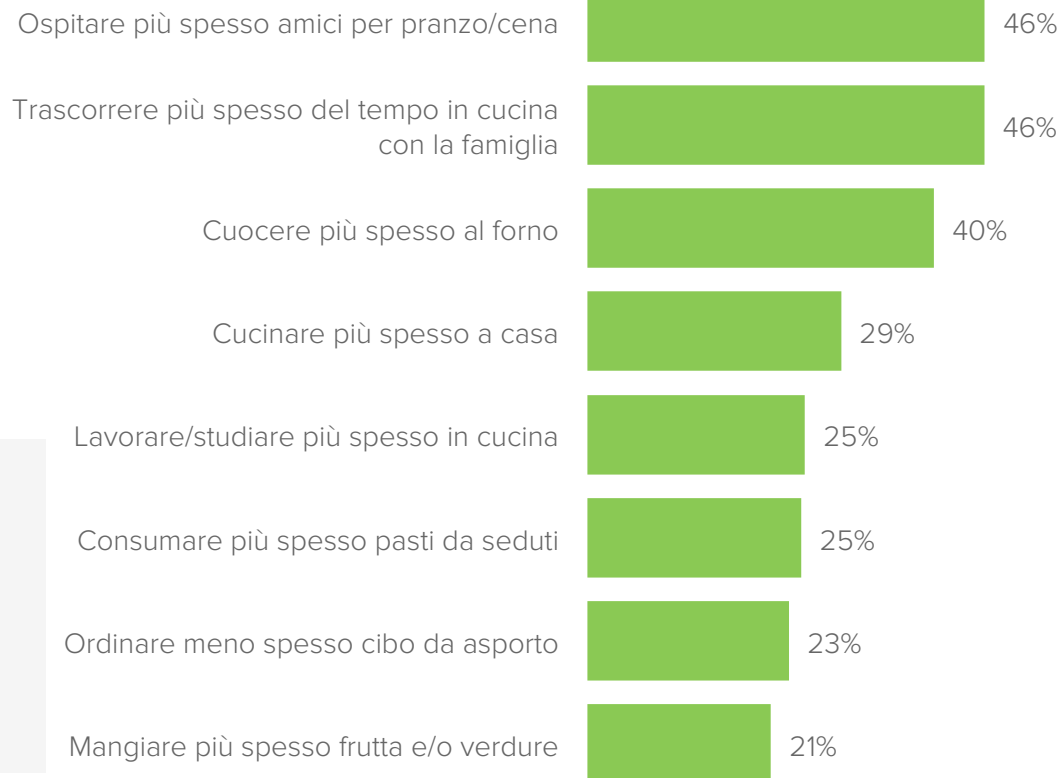
STILE DI VITA PIÙ SALUTARE



FREQUENZA CON CUI SI CUCINA A CASA

95%	Più di 5 giorni a settimana
3%	3-4 giorni a settimana
2%	Meno di 3 giorni a settimana

ATTIVITÀ E ABITUDINI QUOTIDIANE IN CUCINA



Metodologia

Il sondaggio è stato inviato agli utenti registrati su Houzz Italia, che lo hanno compilato online a novembre 2016. Hanno partecipato alla ricerca i proprietari di casa che hanno ristrutturato la cucina negli ultimi 12 mesi, la stanno attualmente ristrutturando o pianificano di farlo entro i prossimi 3 mesi.

Numero totale di rispondenti: 578.

