

# 2017



---

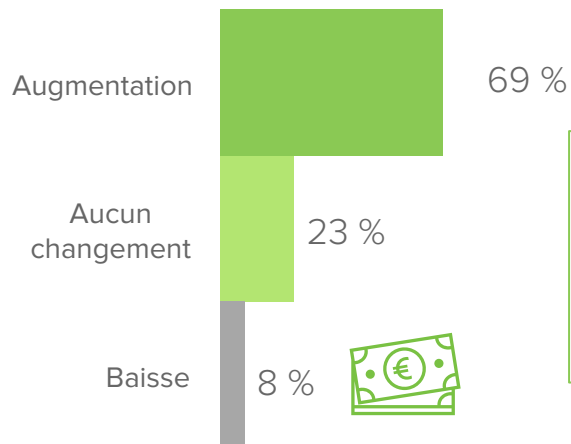
## BAROMÈTRE DE L'INDUSTRIE HOUZZ FRANCE

# Revenus et bénéfices attendus en 2017



Les graphiques ci-dessous indiquent le pourcentage parmi les répondants à l'étude Houzz France concernant les attentes en 2017.

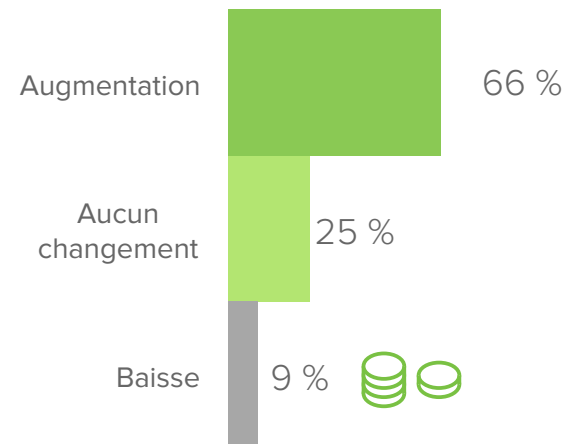
## REVENU BRUT EN 2017



**+ de 10 % de hausse**

Attendue par 49 % des professionnels

## BÉNÉFICES (REVENU NET) EN 2017



### ARCHITECTE D'INTÉRIEUR

Augmentation attendue en 2017

Revenu brut 77 %

Bénéfices (revenu net) 72 %

### DÉCORATEUR D'INTÉRIEUR

Augmentation attendue en 2017

Revenu brut 76 %

Bénéfices (revenu net) 72 %

### ARCHITECTE

Augmentation attendue en 2017

Revenu brut 60 %

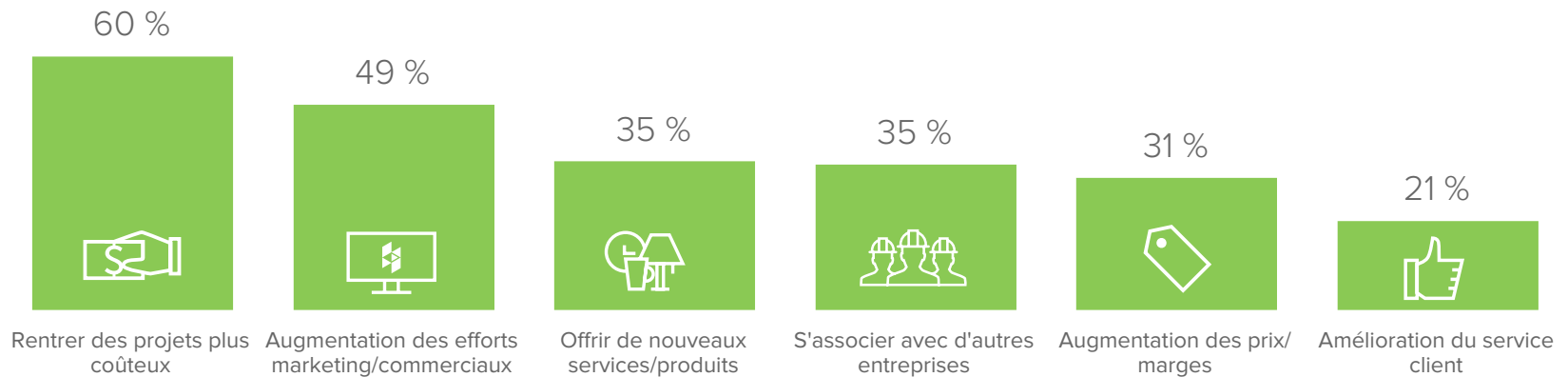
Bénéfices (revenu net) 49 %

# Top stratégies de développement en 2017



Les graphiques ci-dessous indiquent le pourcentage de répondants à l'étude Houzz France qui attendent une hausse du revenu et les stratégies qu'ils comptent appliquer.

## TOP STRATÉGIES POUR DÉVELOPPER L'ACTIVITÉ EN 2017



### ARCHITECTE D'INTÉRIEUR Top Stratégies en 2017

Rentrer des projets plus coûteux 68 %

Augmentation des efforts marketing/  
commerciaux 55 %

### DÉCORATEUR D'INTÉRIEUR Top Stratégies en 2017

Rentrer des projets plus coûteux 61 %

Augmentation des efforts marketing/  
commerciaux 51 %

### ARCHITECTE Top Stratégies en 2017

Rentrer des projets plus coûteux 71 %

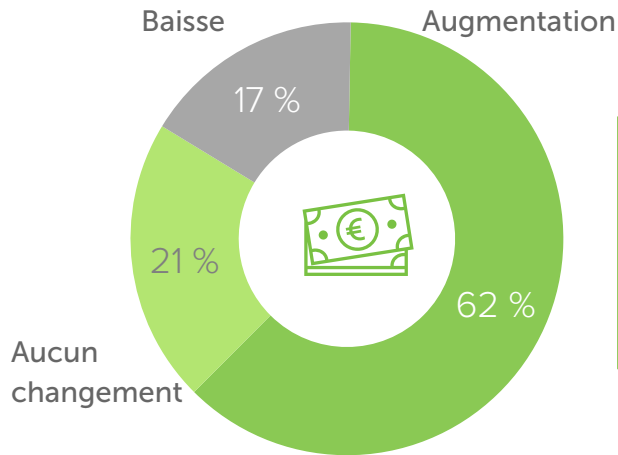
Augmentation des prix/marges 40 %

# Revenus et bénéfices en 2016 (vs. 2015)



Les graphiques ci-dessous indiquent le pourcentage parmi les répondants à l'étude Houzz France concernant la performance en 2016.

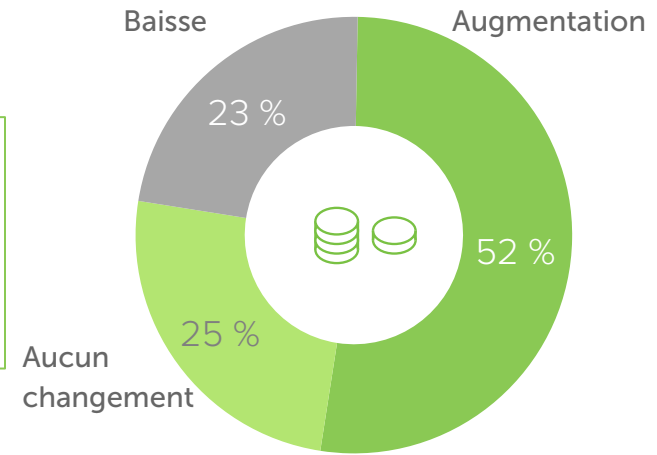
## REVENU BRUT EN 2016



**+ de 10 % de hausse**

Indiquée par 43 % des professionnels

## BÉNÉFICES (REVENU NET) EN 2016



ARCHITECTE D'INTÉRIEUR  
Hausse indiquée pour 2016

Revenu brut 69 %

Bénéfices (revenu net) 58 %

DÉCORATEUR D'INTÉRIEUR  
Hausse indiquée pour 2016

Revenu brut 62 %

Bénéfices (revenu net) 54 %

ARCHITECTE  
Hausse indiquée pour 2016

Revenu brut 60 %

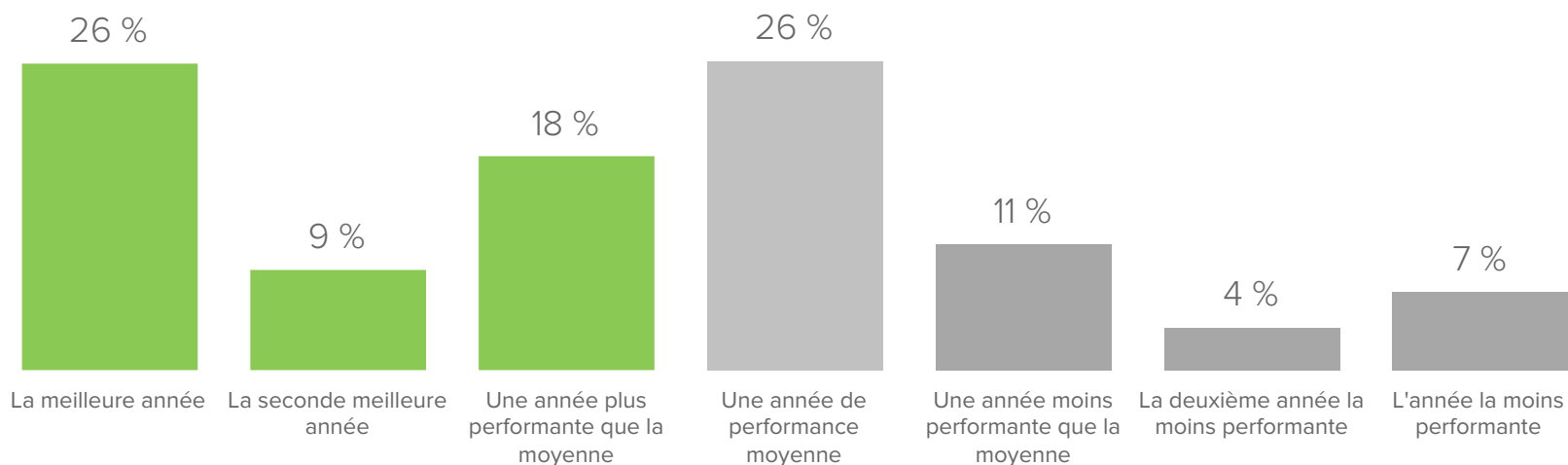
Bénéfices (revenu net) 51 %

# Performance en 2016 (vs. 10 dernières années)



Les graphiques ci-dessous indiquent le pourcentage parmi les répondants à l'étude Houzz France concernant la comparaison de performance de 2016 vs. les performances des 10 dernières années.

## PERFORMANCE DE 2016 EN COMPARAISON DES 10 DERNIÈRES ANNÉES



### ARCHITECTE D'INTÉRIEUR 2016 Comparaison

Meilleure année ou seconde meilleure année 37 %

Une année plus performante que la moyenne 18 %

### DÉCORATEUR D'INTÉRIEUR 2016 Comparaison

Meilleure année ou seconde meilleure année 24 %

Une année plus performante que la moyenne 13 %

### ARCHITECTE 2016 Comparaison

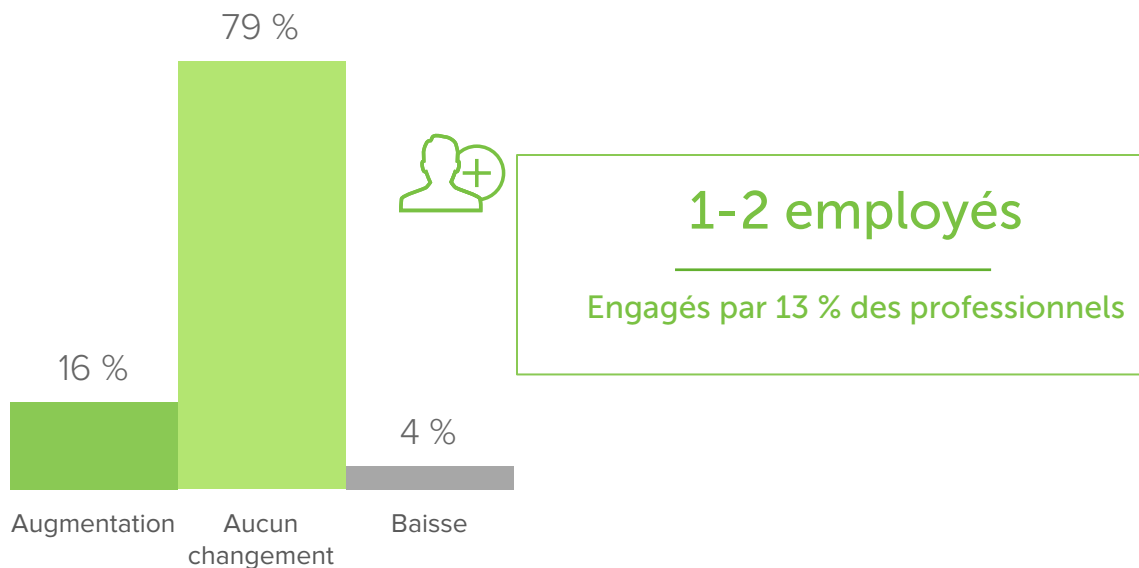
Meilleure année ou seconde meilleure année 36 %

Une année plus performante que la moyenne 22 %

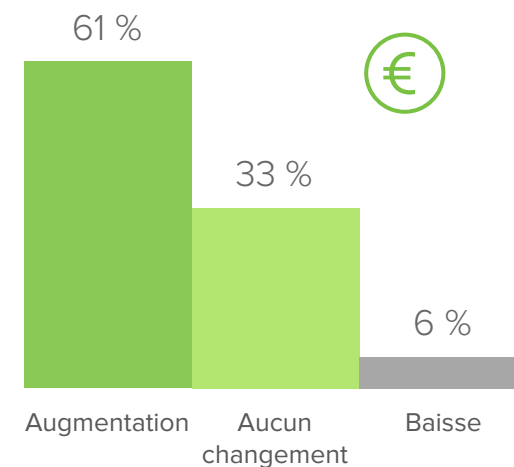
# Effectif et charges en 2016 (vs. 2015)

Les graphiques ci-dessous indiquent le pourcentage parmi les répondants à l'étude Houzz France concernant les changements d'effectif et des charges en 2016.

## NOMBRE D'EMPLOYÉS EN 2016



## CHARGES EN 2016



ARCHITECTE D'INTÉRIEUR  
Hausse indiquée pour 2016

Nombre d'employés 14 %

Charges 64 %

DÉCORATEUR D'INTÉRIEUR  
Hausse indiquée pour 2016

Nombre d'employés 9 %

Charges 62 %

ARCHITECTE  
Hausse indiquée pour 2016

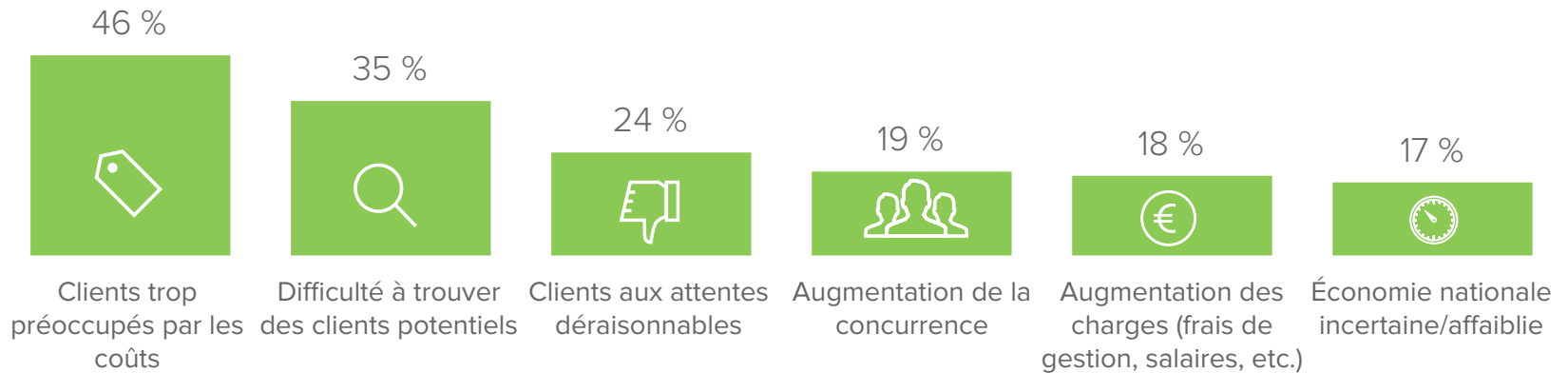
Nombre d'employés 12 %

Charges 62 %

# Difficultés principales en 2016

Les graphiques ci-dessous indiquent le pourcentage parmi les répondants à l'étude Houzz France ayant rencontré des difficultés en 2016.

## DIFFICULTÉS PRINCIPALES DES PROFESSIONNELS EN 2016



### ARCHITECTE D'INTÉRIEUR Difficultés principales en 2016

Clients trop préoccupés par les coûts  
53 %

Difficulté à trouver des clients potentiels  
45 %

### DÉCORATEUR D'INTÉRIEUR Difficultés principales en 2016

Difficulté à trouver des clients potentiels  
41 %

Clients trop préoccupés par les coûts  
40 %

### ARCHITECTE Difficultés principales en 2016

Clients trop préoccupés par les coûts  
48 %

Clients aux attentes déraisonnables  
36 %

# Description des Entreprises

PLUS 50 000 € EN REVENUS BRUTS\*



28 % des entreprises

\*Jusqu'à plus de 1 000 000 € en revenus

UN EMPLOYÉ OU PLUS\*



34 % des entreprises

\*Jusqu'à 100 employés

CINQ ANS OU PLUS EN ACTIVITÉ\*



46 % des entreprises

\*Jusqu'à 30 ans et plus en activité

PROPRIÉTAIRE UNIQUE RÉPONDANT À L'ÉTUDE



78 % des entreprises



# Méthodologie

Cette étude a été envoyée à tous les professionnels avec un profil Houzz France sur la période du 6 février au 20 février 2017. Cette étude a rassemblé 589 répondants.

## Description des groupes professionnels par activité principale\*

### Catégories professionnelles présentes dans l'étude

Conception/Design (N=228)  
Conception/Réalisation (N=60)  
Constructeur/Mise en œuvre (N=48)  
Spécialité - Construction et Rénovation (N=73)  
Spécialité - Décoration (N=123)  
Spécialité - Extérieur et Jardin (N=56)

### Professionnels les plus représentés

Architecte d'intérieur (N=139)  
Décorateur d'intérieur (N=80)  
Architecte (N=69)

\*Les groupes professionnels ont été définis sur la base de l'activité qui a contribué à la principale source de revenus en 2016, selon les répondants.

# Liens vers les professionnels Houzz

Design, rénovation et construction	Fournisseurs en Intérieur	Aménagement et Matériel	Aménagement et Matériel
Architectes	Chambres Enfant et Bébé	Aménagement de Combles et Greniers	Matériaux de Construction
Architectes d'Intérieur	Cheminées	Aménagement de Sous-sols	Pavés, Dalles et Béton
Décorateurs et Stylistes d'Intérieur	Éclairage et Luminaires	Aménagement Sur Mesure	Peinture et Revêtements Muraux
Chefs de Chantier et Maîtres d'oeuvre	Équipement de Cuisine et Salle de Bain	Artistes	Placards et Rangements
Concepteurs et Rénovateurs de Cuisine	Designers Produit	Carrelage, Pierres et Plans de travail	
Concepteurs et Rénovateurs de Salle de Bain	Gros Électroménager	Caves à Vin	
Constructeurs de Maison	Habillage des Fenêtres	Menuisiers et Ébénistes	
Paysagistes et Architectes Paysagistes	Linge de Maison	Concepteurs de Dressings et Armoires	
	Mobilier et Accessoires	Installation et Équipement Audiovisuel	
	Revêtements de Sol	Escaliers et Garde-corps	
	Tapissiers et Tissu d'Ameublement	Ferronnerie	
Extérieur de la Maison	Finitions et Ouvertures de la Maison	Prestataires de Services pour la Maison	Autres Professionnels et Services
Aires de Jeux Extérieurs	Bardage et Façades	Électriciens	Agents Immobiliers
Allées Extérieures et Pavage	Fenêtres	Chauffage, Ventilation et Climatisation	Écoles et Associations
Arboristes	Portes	Débaras des Déchets et Encombrants	Home Staging
Clôtures et Portails	Portes de Garages	Déménageurs	Infographistes et Modeleurs 3D
Fournitures de Jardin	Toitures et Gouttières	Dessinateurs en Bâtiment	Média, Journalistes et Blogueurs
Jardiniers		Diagnostic Immobilier	Photographes
Pelouse et Arrosage Automatique		Étanchéité et Imperméabilisation	
Piscines et Spas		Fosses Septiques et Assainissement	
Systèmes d'Éclairage et Audiovisuels Extérieurs		Ingénieurs Structure	
Terrains de Sport		Plombiers	
Terrasses, Patios et Vérandas		Restauration du Patrimoine	
		Spécialistes de l'Énergie Solaire	
		Traitement de l'Humidité	