


2017

TENDANCES SALLE DE BAIN ÉTUDE HOUZZ FRANCE



Points Clés

CHANGEMENT DE STYLE

Neuf particuliers sur dix changent le style de leur salle de bain lorsqu'ils la rénovent (91 %). Les styles contemporain et moderne sont les plus populaires (37 % et 12 %, respectivement). Par ailleurs, les propriétaires de moins de 35 ans optent pour un style scandinave, moins populaire auprès des plus de 55 ans (11 % vs 3 %, respectivement).

UNE SALLE DE BAIN PERSONNALISÉE

Presque la moitié des particuliers qui rénovent leur salle de bain ont priorisé l'aspect esthétique (49 %), suivis des propriétaires qui l'ont remodelée à leur image (41 %) et ceux qui préfèrent mettre l'accent sur la lumière naturelle (36 %), tous groupes d'âge confondus. Beaucoup de jeunes particuliers misent sur un design romantique, idéal pour deux, contrairement aux propriétaires plus âgés (12 % vs 2 %, respectivement).

DES RAISONS VARIÉES

Les propriétaires de plus de 55 ans rénovent leur salle de bain pour diverses raisons : elle est en mauvais état, voire non-sécurisée (29 %), ils ne la supportent plus (28 %) ou ils disposent finalement des moyens d'entreprendre la rénovation (26 %). En revanche, la plupart des particuliers de moins de 35 ans rénovent leur salle de bain peu après avoir acheté leur maison (62 %).

UN BUDGET DE 5 000 €

Les dépenses pour la rénovation d'une salle de bain s'élèvent à 5 000 € en moyenne. Cependant, les dépenses moyennes oscillent entre 4 000 € et 6 700 €, en fonction de la taille de la salle de bain et du groupe d'âge. Sept particuliers sur dix font appel à un professionnel pour rénover leur salle de bain ; les spécialistes du bâtiment (électriciens, plombiers) sont les plus demandés (51%).

Les usages de la salle de bain

Les graphiques ci-dessous représentent l'utilisation des appareils mobiles dans la salle de bain, le temps passé dans cet espace et l'utilisation mensuelle de la baignoire, parmi les particuliers qui ont rénové leur salle de bain dans les 12 derniers mois, qui sont en train de la rénover ou qui comptent le faire dans les 3 prochains mois.

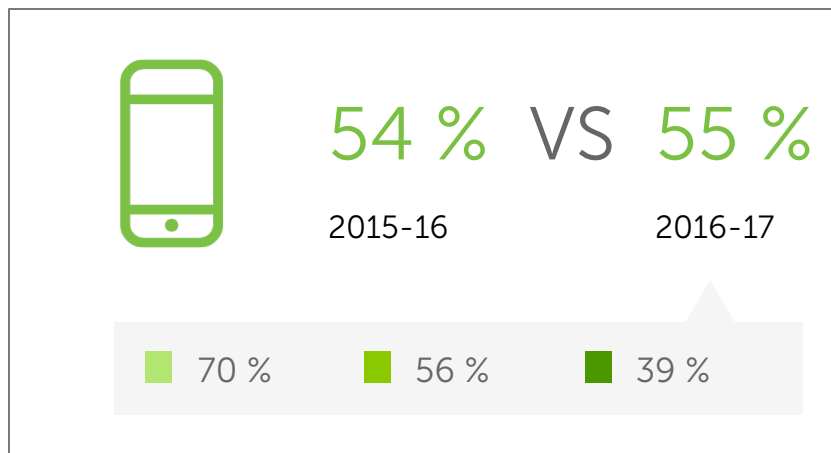
UTILISATION HEBDOMADAIRE D'APPAREILS MOBILES

ÂGE DES RÉPONDANTS

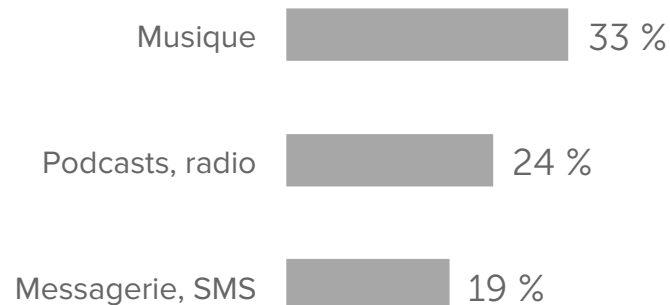
25-34

35-54

55+



Activités sur appareils mobiles



PASSENT PLUS DE 30 MIN
DANS LA SALLE DE BAIN

64 %

25-34	68 %
35-54	63 %
55+	64 %

UTILISENT LA BAIGNOIRE
1 À 2 FOIS PAR MOIS

21 %

25-34	24 %
35-54	21 %
55+	15 %

Les propriétaires qui rénovent leur salle de bain

Les données ci-dessous indiquent à quel moment les propriétaires ont acheté leur maison et quand ils comptent la vendre, et ce par groupe d'âge, tel qu'indiqué par les particuliers qui ont rénové leur salle de bain dans les 12 derniers mois, qui sont en train de la rénover ou qui comptent le faire dans les 3 prochains mois.

LES PROPRIÉTAIRES ET LEUR MAISON

ÂGE DES RÉPONDANTS

■ 25-34

■ 35-54

■ 55+

ONT ACHETÉ UNE MAISON
IL Y A MOINS DE 10 ANS

70 %



COMPTENT VENDRE LEUR
MAISON D'ICI 10 ANS

37 %

■ 98 %

■ 71 %

■ 50 %

■ 53 %

■ 35 %

■ 29 %

Groupes d'âge des particuliers

19 %

53 %

28 %

Les raisons qui motivent à entreprendre une rénovation

Les graphiques ci-dessous représentent les principaux motifs de rénovation, parmi les particuliers qui ont rénové leur salle de bain dans les 12 derniers mois, qui sont en train de la rénover ou qui comptent le faire dans les 3 prochains mois.

RAISONS PRINCIPALES

ÂGE DES RÉPONDANTS

■ 25-34

■ 35-54

■ 55+

Personnaliser ma nouvelle maison 41 %

■ 62 % ■ 38 % ■ 22 %

Salle de bain vétuste, non sécurisée 31 %

■ 34 % ■ 29 % ■ 29 %

Je ne supporte plus ma salle de bain 29 %

■ 25 % ■ 29 % ■ 28 %

Date des dernières rénovations effectuées

Moins de 5 ans 9 %

■ 11 % ■ 10 % ■ 5 %

5 - 10 ans 17 %

■ 21 % ■ 20 % ■ 15 %

11 - 15 ans 22 %

■ 18 % ■ 23 % ■ 21 %



Les caractéristiques fonctionnelles et design

Les graphiques ci-dessous représentent, par groupe d'âge, les priorités fonctionnelles et design recherchées par les particuliers qui ont rénové leur salle de bain au cours 12 derniers mois, qui sont en train de la rénover ou qui comptent le faire dans les 3 prochains mois.

LES PRIORITÉS FONCTIONNELLES

ÂGE DES RÉPONDANTS

25-34

35-54

55+

Facile à nettoyer et désinfecter 51 %

44 % 50 % 57 %

Facile d'y ranger/trouver les objets 46 %

47 % 45 % 41 %

Bon éclairage 40 %

40 % 38 % 42 %



62 % 50 % 39 %

40 % 42 % 43 %

33 % 36 % 32 %

Les priorités design

Aspect esthétique 49 %

Touche personnelle 41 %

Lumière naturelle 36 %

Les rénovations effectuées dans nos salles de bain

Les graphiques ci-dessous représentent l'agrandissement de la salle de bain et les principaux changements effectués par les particuliers qui ont rénové leur salle de bain ; l'agrandissement de la douche parmi les particuliers qui ont rénové leur douche ; l'installation de deux lavabos parmi ceux qui ont rénové leur lavabo ; et cela, au cours 12 derniers mois, actuellement ou dans les 3 prochains mois.

PRINCIPAUX CHANGEMENTS

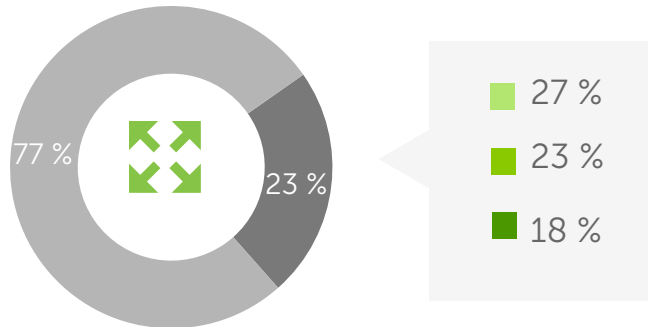
ÂGE DES RÉPONDANTS

■ 25-34

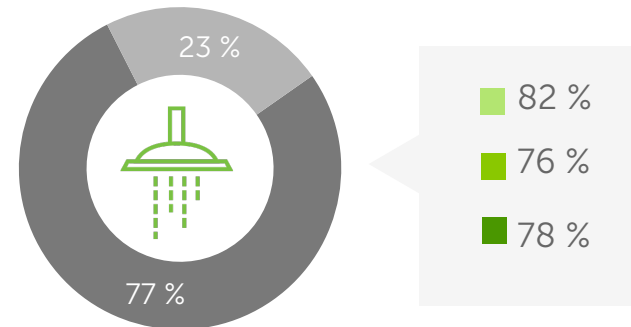
■ 35-54

■ 55+

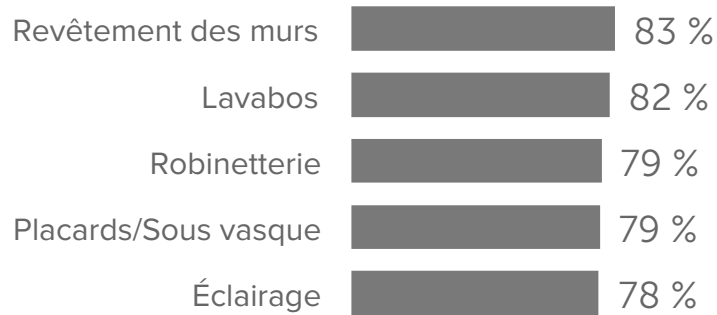
■ Agrandir la salle de bain



■ Agrandir la douche



AMÉLIORATIONS APPORTÉES



Deux lavabos



34 % VS 35 %

2015-16

2016-17

Éléments rénovés : la baignoire

Les graphiques ci-dessous représentent les types, caractéristiques et styles de baignoires choisies par les 36 % de particuliers qui ont rénové leur salle de bain au cours 12 derniers mois, qui sont en train de la rénover ou qui comptent le faire dans les 3 prochains mois.

CARACTÉRISTIQUES DES NOUVELLES BAIGNOIRES

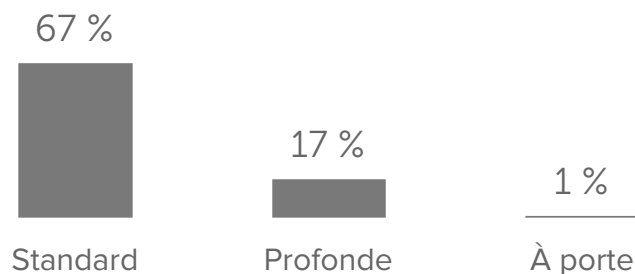
ÂGE DES RÉPONDANTS

■ 25-34

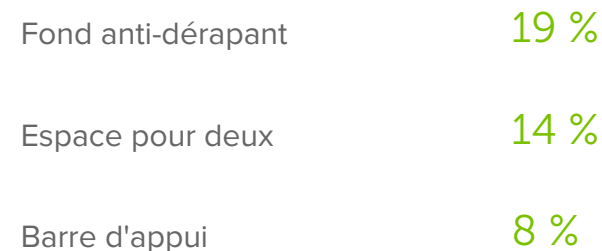
■ 35-54

■ 55+

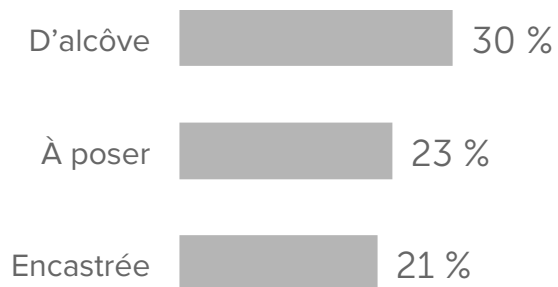
Les types de baignoires




Les caractéristiques



Les principaux styles



Préférence par groupe d'âge



Éléments rénovés : la douche

Les graphiques ci-dessous représentent les types et caractéristiques des douches choisies parmi les particuliers qui ont ajouté ou amélioré leur douche au cours des 12 derniers mois, qui sont en train de la changer ou qui comptent le faire dans les 3 prochains mois.

NOUVEAUTÉS

ÂGE DES RÉPONDANTS

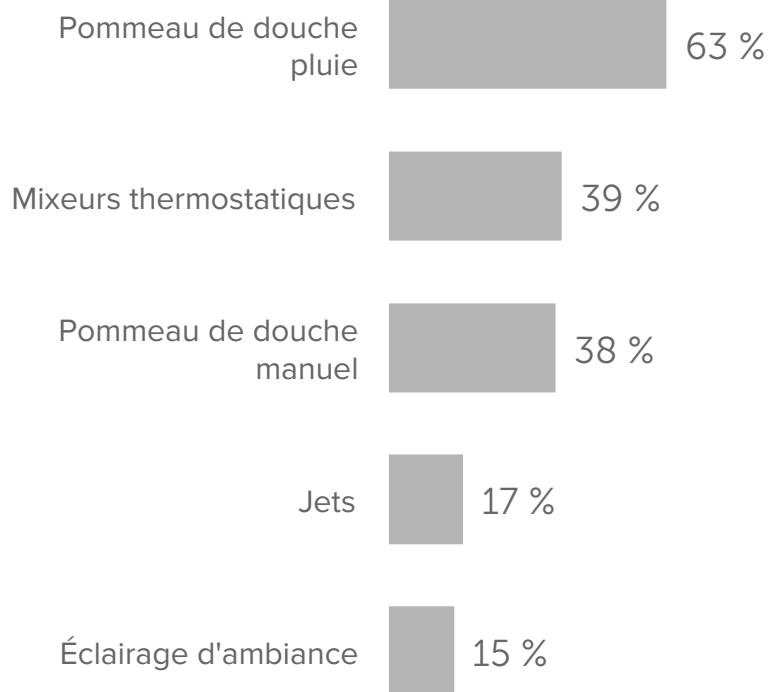
25-34

35-54

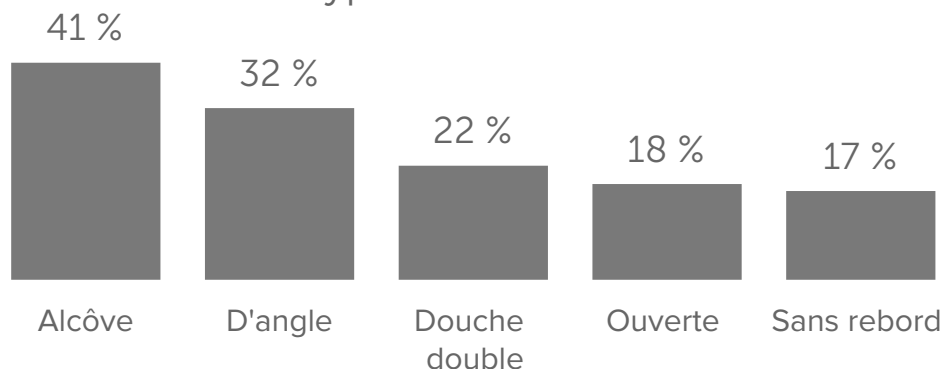
55+



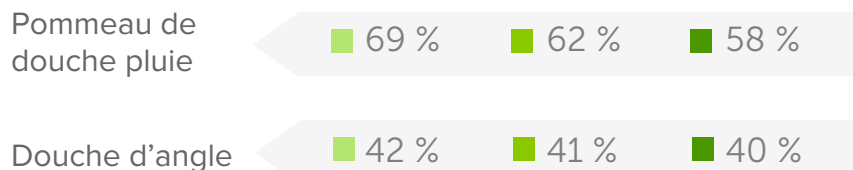
Éléments ajoutés



Types de douches



Principal élément ajouté par groupe d'âge



Éléments rénovés : la robinetterie

Les graphiques ci-dessous représentent la répartition des nouveaux types de toilettes, de lavabos et de robinets parmi les répondants ayant amélioré toilettes, lavabos et robinets au cours 12 derniers mois, qui sont en train de les améliorer ou qui comptent le faire dans les 3 prochains mois.

NOUVEAUTÉS

ÂGE DES RÉPONDANTS

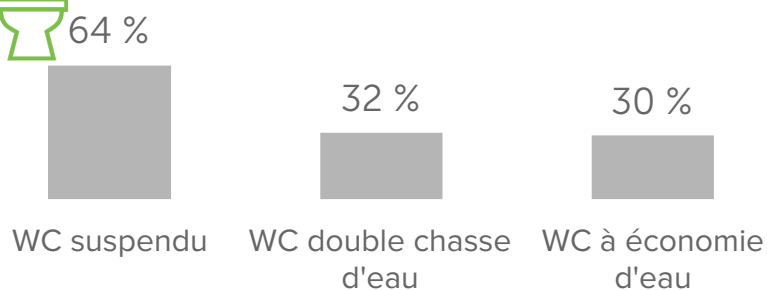
25-34

35-54

55+



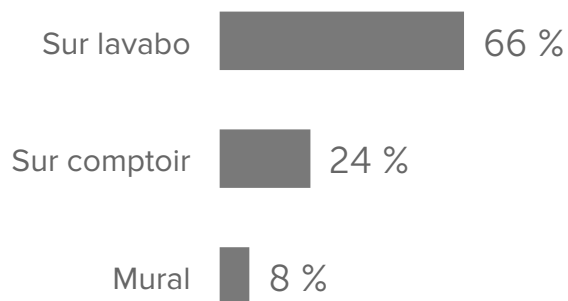
Les types de toilettes



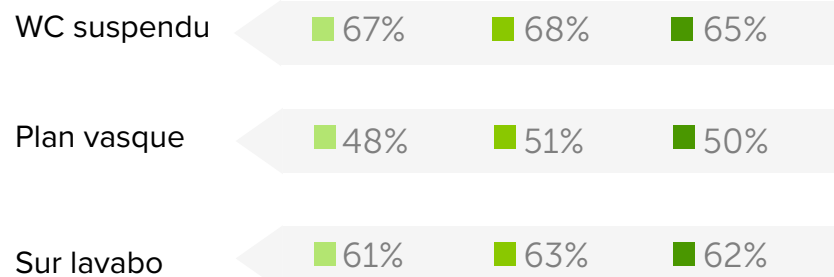
Les types de lavabos



Les types de robinets



Principal élément ajouté par groupe d'âge



Éléments rénovés : les finitions

Les graphiques ci-dessous représentent la répartition des finitions et revêtements apportées aux murs, sols et robinets parmi les répondants ayant rénové les murs, sols et robinets de leur salle de bain au cours 12 derniers mois, qui sont en train de la rénover ou qui comptent le faire dans les 3 prochains mois.

NOUVEAUTÉS

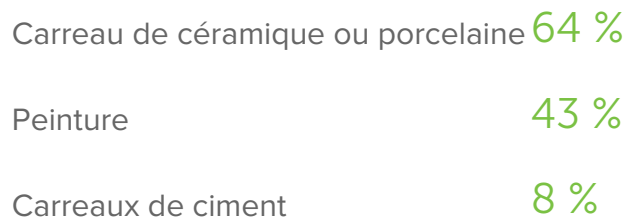
ÂGE DES RÉPONDANTS

■ 25-34

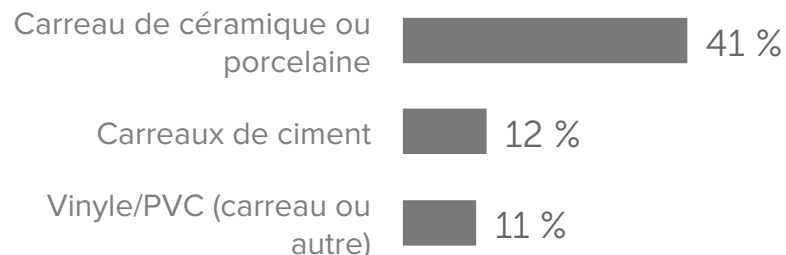
■ 35-54

■ 55+

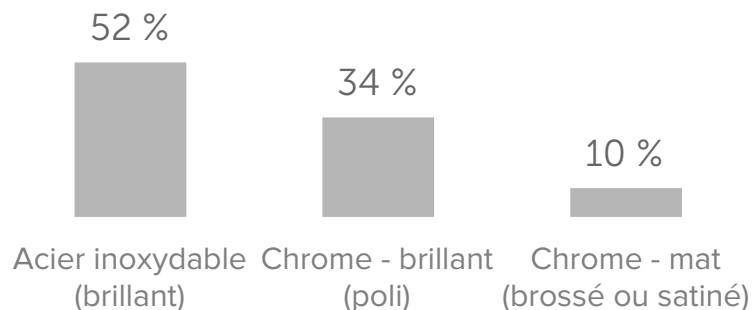
Les revêtements muraux




Les revêtements du sol



Les finitions du robinet



Principales finitions apportées par groupe d'âge



Les rénovations high-tech

Les graphiques ci-dessous représentent la répartition des caractéristiques high-tech des toilettes, baignoires et douches parmi les répondants ayant amélioré leurs toilettes, baignoires et/ou douches au cours 12 derniers mois, qui sont en train de la rénover ou qui comptent le faire dans les 3 prochains mois.

NOUVEAUTÉS HIGH-TECH DANS LES TOILETTES, BAIGNOIRES ET DOUCHES

Toilettes high-tech



9 %

des nouvelles toilettes

Baignoires high-tech



6 %

des nouvelles baignoires

Douches high-tech



16 %

des nouvelles douches

Caractéristiques des toilettes

- Autonettoyant
- Protection anti-débordement
- Couvercle et siège à détecteur de mouvement
- Veilleuse intégrée
- Siège chauffant
- Diffuseur de parfum automatique
- Chasse d'eau automatique

Caractéristiques des baignoires

- Veilleuse intégrée
- Accoudoirs chauffants intégrés
- Diffuseur aromathérapie intégrée
- Système sonore et vibrations intégré

Caractéristiques des douches

- Éclairage d'ambiance
- Contrôle de douche numérique
- Système sonore intégré
- Pommeau de douche avec LED
- Pommeau de douche avec enceinte intégrée

Le style des salles de bain rénovées

Les graphiques ci-dessous représentent les différents styles choisis par les propriétaires qui ont changé le style de la salle de bain rénovée au cours 12 derniers mois, sont en train de rénover ou comptent rénover dans les 3 prochains mois.

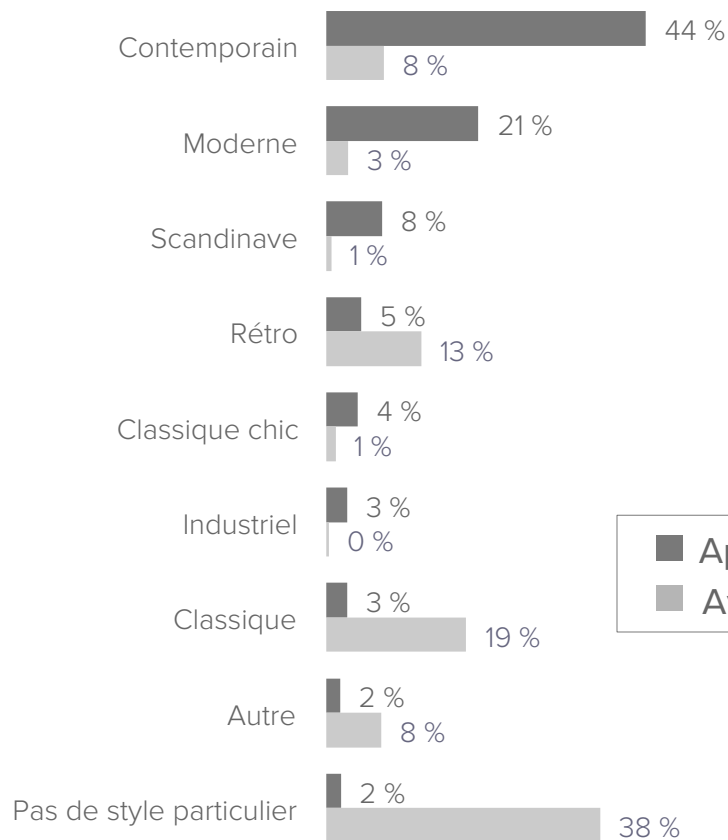
STYLE AVANT vs STYLE APRÈS

ÂGE DES RÉPONDANTS

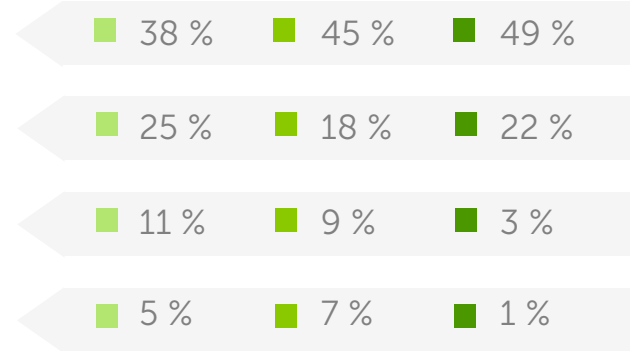
25-34

35-54

55+



■ Après
■ Avant



Particuliers qui ont changé le style



90 % VS 91 %

2015-16

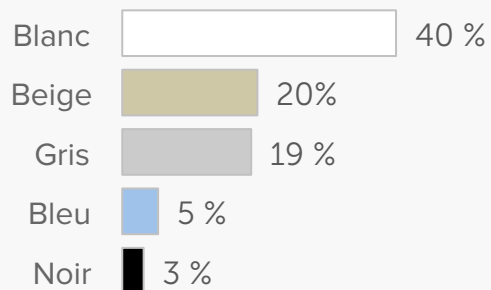
2016-17

Les couleurs des salles de bain rénovées

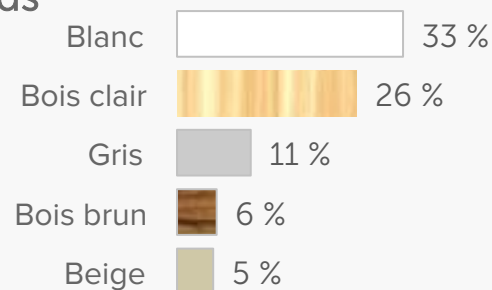
Les graphiques ci-dessous représentent les différentes couleurs des murs, placards, plans de toilettes et sols choisies par les répondants qui ont rénové leur salle de bain au cours 12 derniers mois, qui sont en train de la rénover ou qui comptent le faire dans les 3 prochains mois.

PRINCIPALES COULEURS CHOISIES

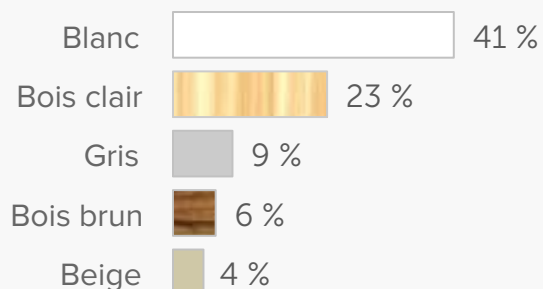
Murs



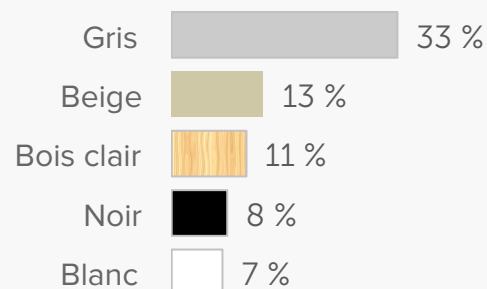
Placards



Plans de toilettes



Sol



Gestion de la rénovation de nos salles de bain

Les graphiques ci-dessous représentent la répartition des professionnels engagés par les répondants qui ont rénové leur salle de bain au cours 12 derniers mois, qui sont en train de la rénover ou qui comptent le faire dans les 3 prochains mois.

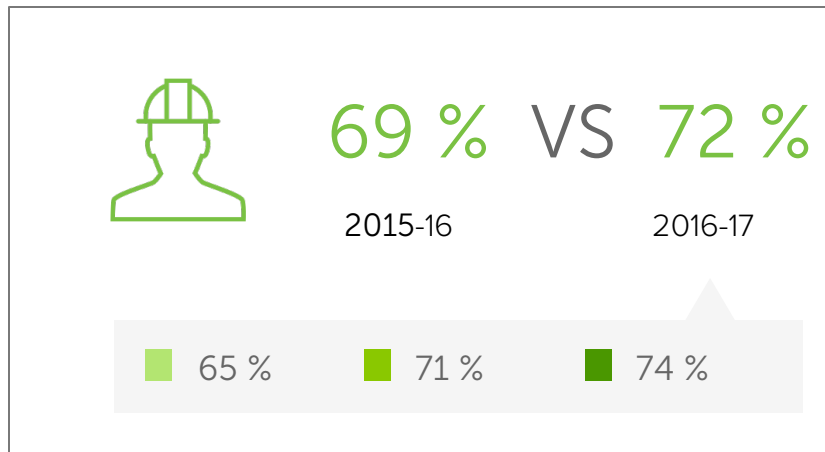
ENGAGEMENT DE PROS

ÂGE DES RÉPONDANTS

25-34

35-54

55+



Concepteurs/rénovateurs engagés

12 %



Architecte

9 %



Concepteur de
salle de bain

8 %



Designer
d'intérieur ou
décorateur

Pros engagés

Spécialiste du bâtiment



48 %

47 %

46 %

47 %

Chef de chantier



12 %

11 %

11 %

8 %

Architecte



12 %

9 %

12 %

8 %

Budgets et dépenses pour nos salles de bain

Les graphiques ci-dessous représentent les dépenses effectuées en moyenne pour la rénovation de salles de bain en 2015-2016 (Source : Études Houzz France 2016-17), et le budget prévu par les répondants qui sont en train de la rénover ou qui comptent le faire dans les 3 prochains mois.

DÉPENSES MOYENNES

ÂGE DES RÉPONDANTS

25-34

35-54

55+



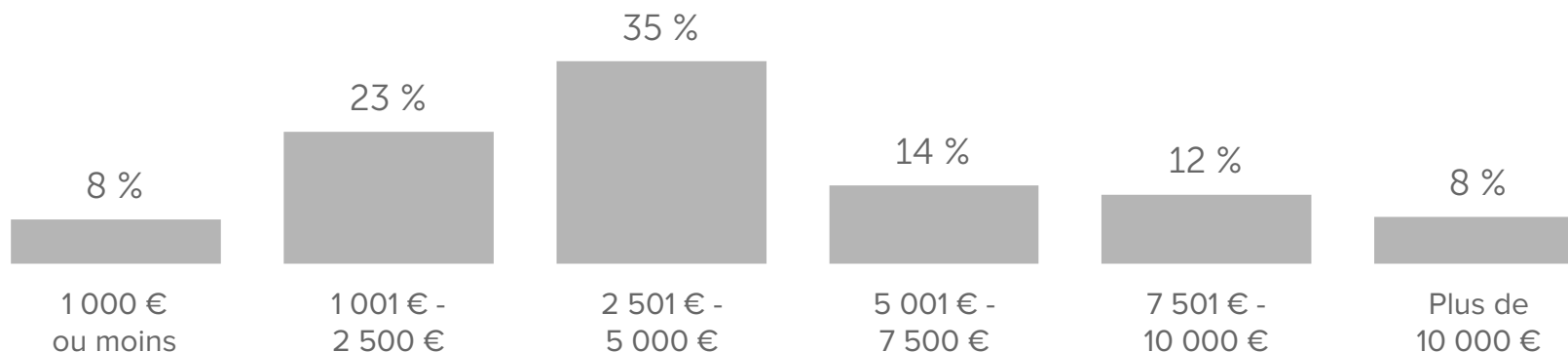
Grande salle de bain

5 200 €

Petite salle de bain

4 500 €

BUDGETS POUR LES RÉNOVATIONS EN COURS/PRÉVUES



Ce que nous aurions aimé installer dans notre salle de bain

Les données ci-dessous représentent la répartition des éléments que les particuliers auraient aimé avoir installés, parmi les répondants ayant rénové leur salle de bain au cours 12 derniers mois, qui sont en train de la rénover ou qui comptent le faire dans les 3 prochains mois.

LES TROIS ÉLÉMENTS PRINCIPAUX

ÂGE DES RÉPONDANTS

25-34

35-54

55+

TOUS GROUPES D'ÂGE CONFONDUS

1

12 %

Deux lavabos

2

10 %

Sèche-serviettes

3

9 %

Coin douche plus grand

25-34 ans

1

22 %

Deux lavabos

2

17 %

Système sonore

3

13 %

Sèche-serviettes

35-54 ans

1

14 %

Deux lavabos

2

11 %

Système sonore

3

11 %

Coin douche plus grand

55 ans ou plus

1

12 %

Coin douche plus grand

2

11 %

Sèche-serviettes

3

7 %

Baignoire indépendante

Méthodologie

L'étude Tendances Salle de Bain a été réalisée auprès des utilisateurs Houzz en France, en juin et juillet 2017. Les particuliers qui ont rénové leur salle de bain dans les 12 derniers mois, sont en cours de rénovation ou comptent la rénover dans les 3 prochains mois ont été invités à partager leurs idées et progrès dans un questionnaire en ligne. Au total, 1 085 répondants ont participé à l'étude.

Liens vers Houzz France

PHOTOS	TROUVER DES PROS	PRODUITS	MAGAZINE
Salle de Bain et Douche	Architectes	Meuble Sous Lavabo	Aménager sa salle de bains
WC et Toilettes	Architectes d'Intérieur	Éclairage Miroir et Lavabo	Petites salles de bains
Salle de Bain principale	Chefs de Chantier et Maîtres d'Oeuvre	Carrelage	Accessoires de salle de bains
Salle de d'eau	Équipement de Cuisine et Salle de Bain	Douche	Salle de bains de la semaine
Salle de bain enfants	Constructeurs de Maison	Baignoire	Inspiration salle de bains
Salle de bain contemporaine	Décorateurs et Stylistes d'Intérieur	Robinet de Salle de Bain	
Salle de bain moderne	Concepteurs et Rénovateurs de Salle de Bain	Lavabo et Vasque	
Salle de bain éclectique		Accessoire de Salle de Bain	
		Meuble Sous Lavabo	
		Linge de Bain	
		Toilettes WC	
		Placard et Étagère Salle de Bain	