

# 2017



---

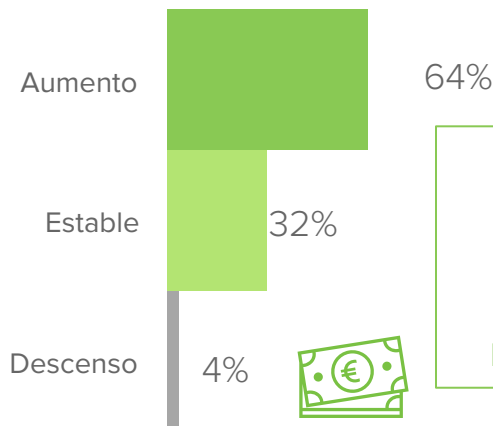
## ESTUDIO DE MERCADO HOUZZ ESPAÑA

# Expectativas de ingresos y beneficios en 2017

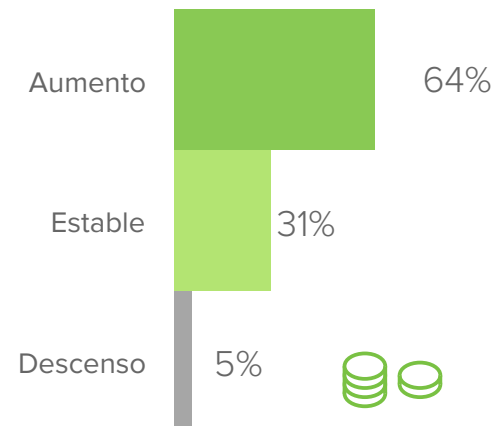


Los gráficos muestran el porcentaje de empresas encuestadas por Houzz que informó sobre sus expectativas para 2017.

## INGRESOS BRUTOS EN 2017



## INGRESOS NETOS EN 2017



**>10% Aumento de ingresos**  
 Previsto por el 49% de las empresas

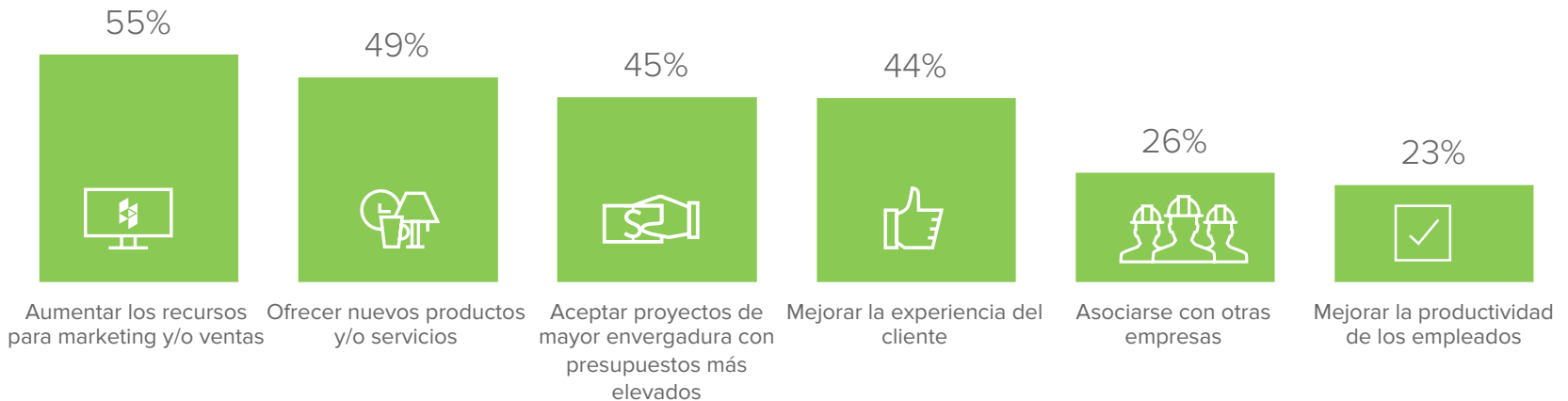
ARQUITECTOS		EMPRESAS DE DISEÑO Y CONSTRUCCIÓN		INTERIORISTAS/DECORADORES	
Incrementos previstos en 2017		Incrementos previstos en 2017		Incrementos previstos en 2017	
Ingresos brutos	61%	Ingresos brutos	63%	Ingresos brutos	70%
Ingresos netos	59%	Ingresos netos	63%	Ingresos netos	68%

# Principales estrategias de crecimiento en 2017



Los gráficos muestran el porcentaje de empresas encuestadas por Houzz con expectativas de crecimiento en cuanto a ingresos en 2017.

## ESTRATEGIAS PRINCIPALES PARA INCREMENTAR LOS INGRESOS EN 2017



### ARQUITECTOS

#### Principales estrategias de crecimiento en 2017

Ofrecer nuevos productos y/o servicios	54%
Aceptar proyectos de mayor envergadura con presupuestos más elevados	47%

### EMPRESAS DE DISEÑO Y CONSTRUCCIÓN

#### Principales estrategias de crecimiento en 2017

Aumentar los recursos para marketing y/o ventas	50%
Aceptar proyectos de mayor envergadura con presupuestos más elevados	48%

### INTERIORISTAS/DECORADORES

#### Principales estrategias de crecimiento en 2017

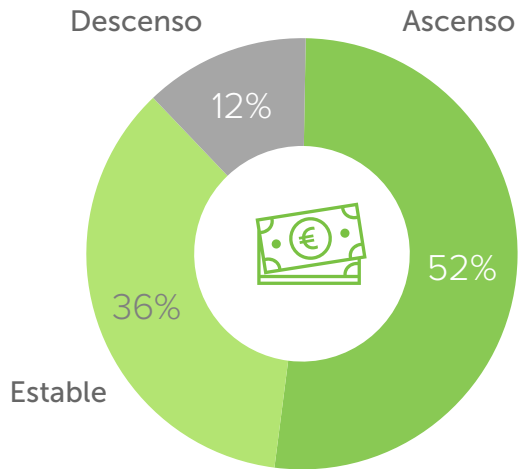
Aumentar los recursos para marketing y/o ventas	55%
Mejorar la experiencia del cliente	51%

# Ingresos y beneficios en 2016 (vs. 2015)

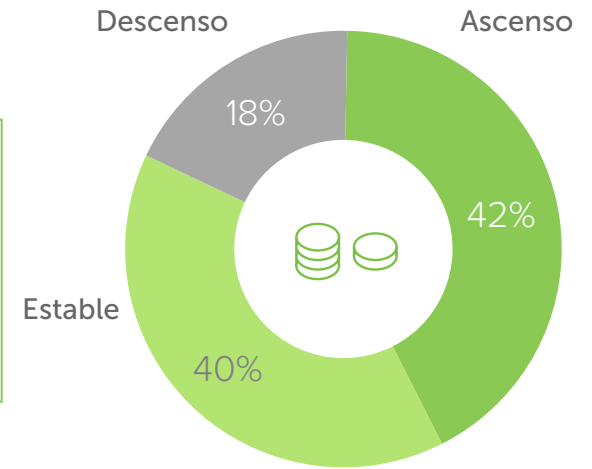


Los gráficos muestran el porcentaje de empresas encuestadas por Houzz que informó de su rendimiento en 2016.

## INGRESOS BRUTOS EN 2016



## INGRESOS NETOS EN 2016



**>10% Aumento de ingresos**  
 Según el 43% de las empresas

### ARQUITECTOS

#### Incrementos obtenidos en 2016

Ingresos brutos 48%

Ingresos netos 40%

### EMPRESAS DE DISEÑO Y CONSTRUCCIÓN

#### Incrementos obtenidos en 2016

Ingresos brutos 58%

Ingresos netos 46%

### INTERIORISTAS/DECORADORES

#### Incrementos obtenidos en 2016

Ingresos brutos 49%

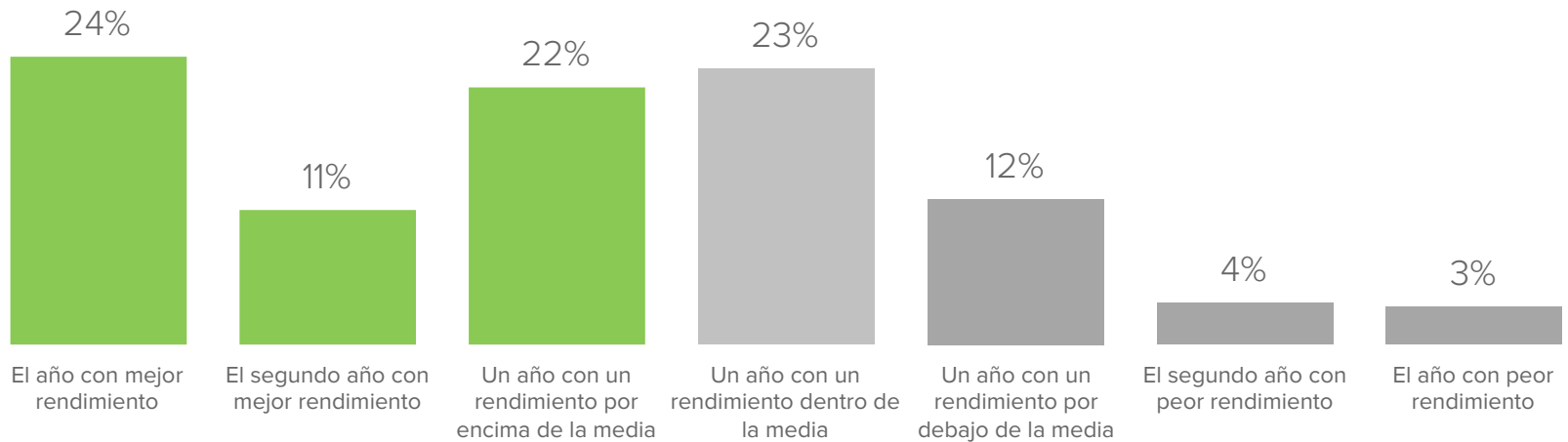
Ingresos netos 54%

# 2016 comparado con los últimos 10 años



Los gráficos muestran el porcentaje de empresas encuestadas por Houzz que informó de su rendimiento en 2016 en comparación con el rendimiento obtenido durante los 10 últimos años (desde 2007).

## RENDIMIENTO DE LAS EMPRESAS EN 2016 COMPARADO CON LOS ÚLTIMOS 10 AÑOS



### ARQUITECTOS

#### Comparación con 2016

El mejor o segundo mejor año 33%

Un año con un rendimiento por encima de la media 20%

### EMPRESAS DE DISEÑO Y CONSTRUCCIÓN

#### Comparación con 2016

El mejor o segundo mejor año 38%

Un año con un rendimiento por encima de la media 26%

### INTERIORISTAS/DECORADORES

#### Comparación con 2016

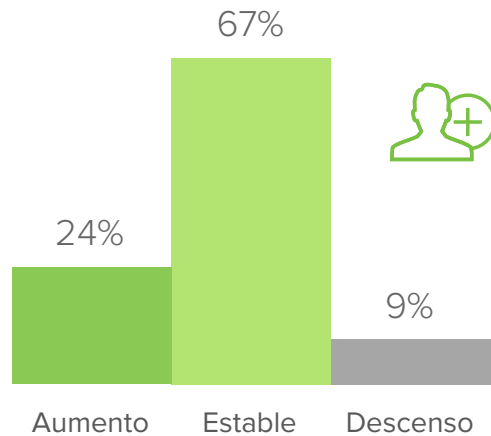
El mejor o segundo mejor año 37%

Un año con un rendimiento por encima de la media 21%

# Empleados y costes de gestión en 2016 (vs. 2015)

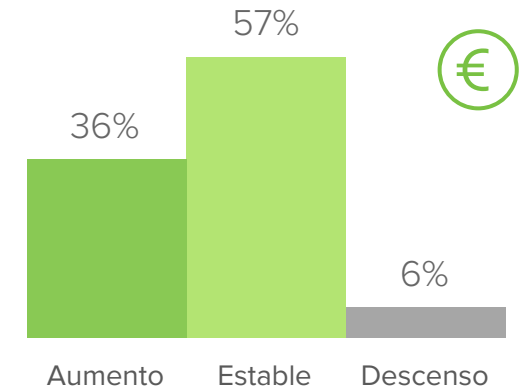
Los gráficos muestran el porcentaje de empresas encuestadas por Houzz que informó de su rendimiento en 2016.

## NÚMERO DE EMPLEADOS EN 2016



**1-2 empleados**  
 Contratados por el 14% de las empresas

## GASTOS DE ADMINISTRACIÓN Y GESTIÓN EN 2016



### ARQUITECTOS

#### Incrementos obtenidos en 2016

Número de empleados 18%

Gastos de administración y gestión 35%

### EMPRESAS DE DISEÑO Y CONSTRUCCIÓN

#### Incrementos obtenidos en 2016

Número de empleados 33%

Gastos de administración y gestión 39%

### INTERIORISTAS/DECORADORES

#### Incrementos obtenidos en 2016

Número de empleados 15%

Gastos de administración y gestión 37%

# Principales retos empresariales en 2016



Los gráficos muestran el porcentaje de empresas encuestadas por Houzz que informó sobre sus retos en 2016.

## PRINCIPALES DIFICULTADES PARA LA EMPRESA EN 2016



### ARQUITECTOS

#### Principales retos en 2016

Dificultad para encontrar clientes potenciales	43%
Cientes excesivamente preocupados por el gasto	41%

### EMPRESAS DE DISEÑO Y CONSTRUCCIÓN

#### Principales retos en 2016

Cientes excesivamente preocupados por el gasto	49%
Dificultad para encontrar clientes potenciales	38%

### INTERIORISTAS/DECORADORES

#### Principales retos en 2016

Cientes excesivamente preocupados por el gasto	61%
Dificultad para encontrar clientes potenciales	45%

# Perfiles de las empresas

Los gráficos muestran el porcentaje de empresas encuestadas por Houzz con situaciones específicas en 2016.

## MÁS 50 000 € EN INGRESOS BRUTOS\*



53% de las empresas

\*Hasta 1 000 001 € o más de ingresos

## UNO O MÁS EMPLEADOS\*



61% de las empresas

\*Hasta 500 o más empleados

## DIEZ O MÁS AÑOS EN EL NEGOCIO\*



51% de las empresas

\*Hasta 30 o más años en activo

## EMPRESAS CON UN ÚNICO PROPIETARIO QUE COMPLETARON LA ENCUESTA



45% de las empresas



# Funcionamiento

Esta encuesta se envió a las empresas registradas en Houzz España y permaneció abierta del 6 de febrero al 20 de febrero de 2017. N=676.

## Lista de los grupos de profesionales agrupados por servicios principales\*

### Categorías profesionales encuestadas

Arquitecto/Diseñador (N=256)  
Constructor/Contratista (N=60)  
Diseño-Construcción (N=104)  
Especialidad - Construcción y renovación (N=72)  
Especialidad - Decoración (N=155)  
Especialidad - Paisajismo y exteriores (N=25)

### Categorías profesionales principales reflejadas en el informe

Arquitectos (N=168)  
Empresa de diseño y construcción (N=90)  
Interiorista/decorador (N=84)

\*Los grupos de profesionales se han definido en base a los servicios que aportaron la mayor parte de los beneficios brutos del negocio en 2016, tal y como indicaron los encuestados.

# Enlaces a las categorías de profesionales en Houzz

Diseño, renovación y construcción	Proveedores y productos	Proveedores y productos	Ventanas, puertas, tejados y revestimientos
Arquitectos	Mobiliario y decoración	Cortinas, persianas y estores	Puertas
Arquitectos técnicos y aparejadores	Mobiliario y decoración infantiles	Ropa de cama y baño	Ventanas
Contratistas	Cocina y baño	Pavimentos y muros	Tejados y canalones
Constructores y albañiles	Azulejos y encimeras	Materiales de construcción	
Empresas de diseño y construcción	Electrodomésticos		
Interioristas y decoradores	Iluminación		
Instalación y reformas de cocinas y baños	Chimeneas		
Paisajistas y diseño de jardines	Suelos y moquetas		
Exteriores	Servicios para el hogar	Servicios para el hogar	Otros profesionales
Jardineros	Fontaneros	Escaleras y barandillas	Diseñadores industriales
Piscinas y spas	Electricistas y antenistas	Artistas y artesanos	Delineantes y expertos en CAD
Accesos y pavimentación	Carpinteros	Domótica e instalaciones multimedia	Home Stagers
Patios, cubiertas y cercados	Soluciones de almacenamiento y organizadores profesionales	Instaladores de energía solar	Fotógrafos
Servicios de revestimientos y reformas de exteriores	Pintura y decoración de paredes	Servicios de climatización	Agentes inmobiliarios
Iluminación exterior y sistemas audiovisuales	Telas y tapicería	Impermeabilización y restauración de daños	Escuelas y organizaciones
Poda de árboles	Restauradores de muebles	Otros servicios especializados	Medios, prensa y bloggers
Suministros de jardinería	Forja		