

# 2019

---

## STATUSBERICHT ZUR ARCHITEKTUR- UND EINRICHTUNGSBRANCHE IN DEUTSCHLAND

# Die wichtigsten Trends

## ARCHITEKTUR- UND DESIGNEXPERTEN ERWARTEN ZUWACHS

Der Großteil der Unternehmen in der Branche zeigen sich optimistisch beim Unternehmenswachstum für das Jahr 2019, mit knapp zwei Drittel der Unternehmen, die eine Steigerung des Bruttoumsatzes für 2019 erwarten (61 Prozent). Über ein Drittel der Unternehmen erwartet, dass der (Rein-)Gewinn um über 10 Prozent steigen wird (36 Prozent). Um den Wachstum zu steigern, setzen Firmen auf umfangreichere Projekte und die Steigerung von Marketing- und Verkaufsbestrebungen (50 bzw. 42 Prozent).

## ERGEBNISSE IM JAHR 2018 MACHEN ZUVERSICHTLICH

Nach einem erfolgreichen Jahr 2018 findet sich die Branche mit positiven Erwartungen für das vor uns liegende Jahr wieder. Über die Hälfte der Unternehmen berichten, dass der Bruttoumsatz die Erwartungen erfüllt oder sogar überschritten hat (56 Prozent). Tatsächlich ist der Bruttoumsatz bei einem Drittel der Unternehmen (33 Prozent) um zehn oder mehr Prozent gestiegen. Interior Designer erlebten die größte Steigerung, mit jedem fünften Unternehmen, dessen Bruttoumsatz um 15 oder mehr Prozent im Vergleich zum vorhergehenden Jahr gestiegen ist (21 Prozent).

## ARCHITEKTEN AN ERSTER STELLE BEI NEUANSTELLUNGEN

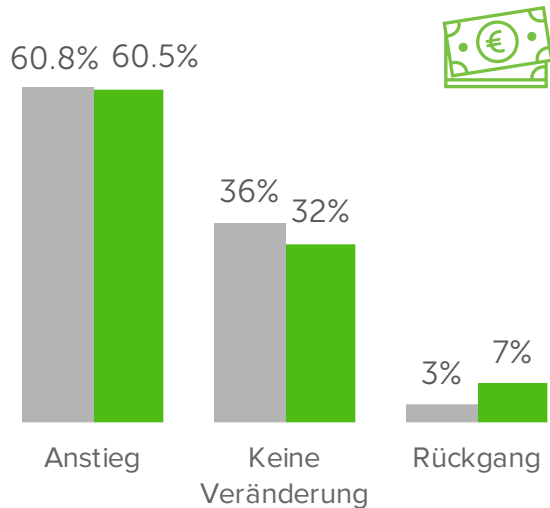
Jedes fünfte Unternehmen in der Branche konnte neue Mitarbeiter anstellen (18 Prozent). Architekten haben die Mitarbeiterzahl am häufigsten erhöht (21 Prozent), gefolgt von Innenarchitekten und Interior Designern (18 bzw. 15 Prozent).

# Erwarteter Umsatz & Gewinn für das Jahr 2019

Die unteren Grafiken stellen prozentual die Erwartungswerte der befragten Unternehmen für das Jahr 2018 (vs. 2019) dar. Diese Unternehmen sind mit einem Profil auf Houzz.de vertreten.

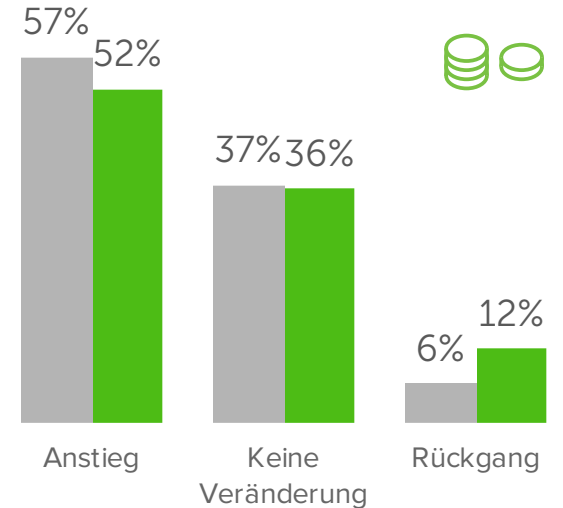
## ERWARTETER BRUTTOUMSATZ

■ Erwartete Veränderungen 2019  
■ Erwartete Veränderungen 2018



**Über 10%  
Umsatzwachstum**  
Erwartet von 36% der Unternehmen  
im Jahr 2019  
(vs. 38% im Jahr 2018)

## ERWARTETER (REIN-)GEWINN



### ARCHITEKTEN

Erwarteter Zuwachs im Jahr 2019

Bruttoumsatz	53%
Gewinn (Reingewinn)	47%

### INNENARCHITEKTEN

Erwarteter Zuwachs im Jahr 2019

Bruttoumsatz	63%
Gewinn (Reingewinn)	47%

### INTERIOR DESIGNER

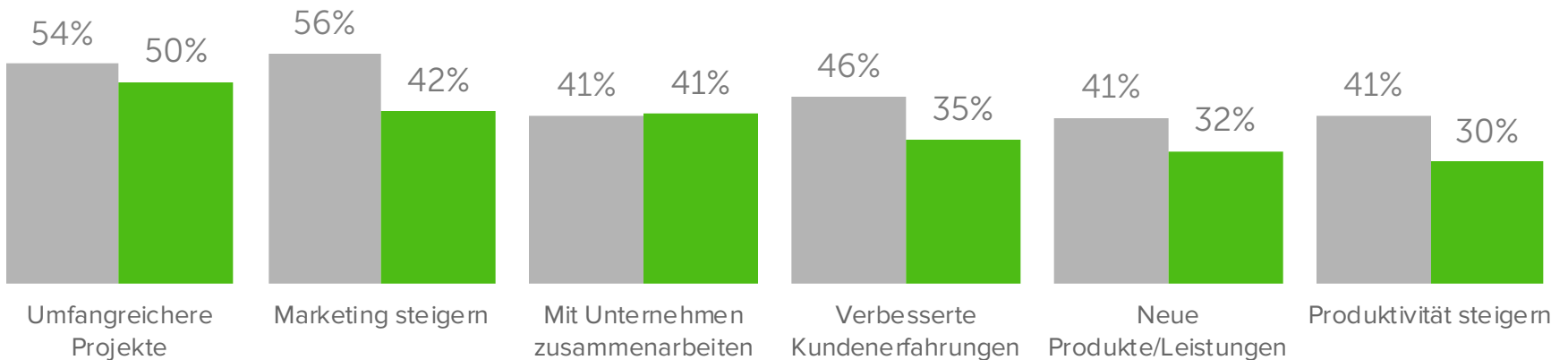
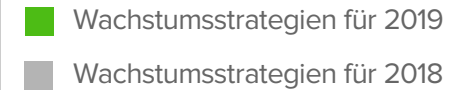
Erwarteter Zuwachs im Jahr 2019

Bruttoumsatz	46%
Gewinn (Reingewinn)	58%

# Die besten Wachstumsstrategien im Jahr 2019

Die unteren Grafiken stellen die prozentualen Erwartungswerte in Bezug auf das Umsatzwachstum der befragten Unternehmen für das Jahr 2019 (vs. 2018) dar. Diese Unternehmen sind mit einem Profil auf Houzz.de vertreten.

## TOP WACHSTUMSSTRATEGIEN



### ARCHITEKTEN

#### Beste Wachstumsstrategien 2019

Projekte mit größerem Budget einholen 56%  
Zusammenarbeit mit anderen Unternehmen 50%

### INNENARCHITEKTEN

#### Beste Wachstumsstrategien 2019

Zusammenarbeit mit anderen Unternehmen 70%  
Projekte mit größerem Budget einholen 60%

### INTERIOR DESIGNER

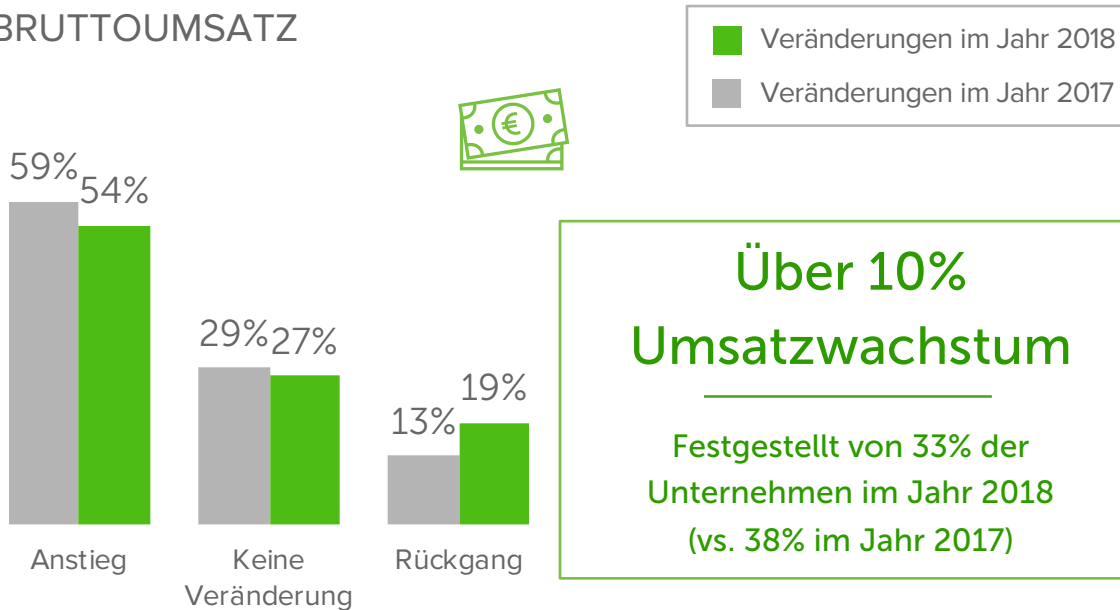
#### Beste Wachstumsstrategien 2019

Projekte mit größerem Budget einholen 67%  
Steigerung von Marketing-/Vertriebsanstrengungen 67%

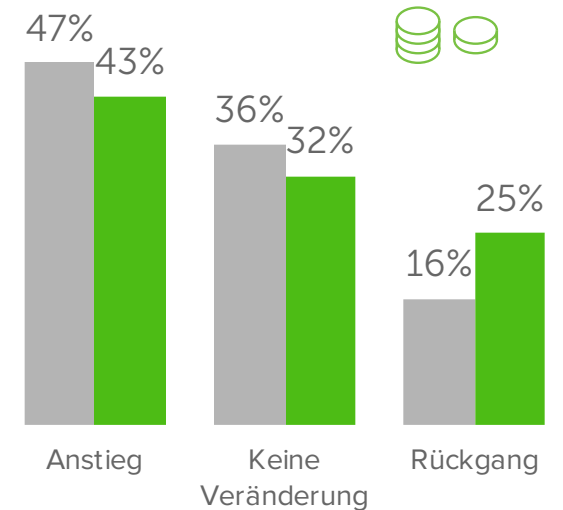
# Umsatz & Gewinn im Jahr 2018

Die unteren Grafiken stellen die Erfolgskennzahlen der befragten Unternehmen für das Jahr 2018 (vs. 2017) prozentual dar. Diese Unternehmen sind mit einem Profil auf Houzz.de vertreten.

## BRUTTOUMSATZ



## (REIN-)GEWINN



### ARCHITEKTEN

Zunahme im Jahr 2018

Bruttoumsatz	56%
Gewinn (Reingewinn)	48%

### INNENARCHITEKTEN

Zunahme im Jahr 2018

Bruttoumsatz	41%
Gewinn (Reingewinn)	35%

### INTERIOR DESIGNER

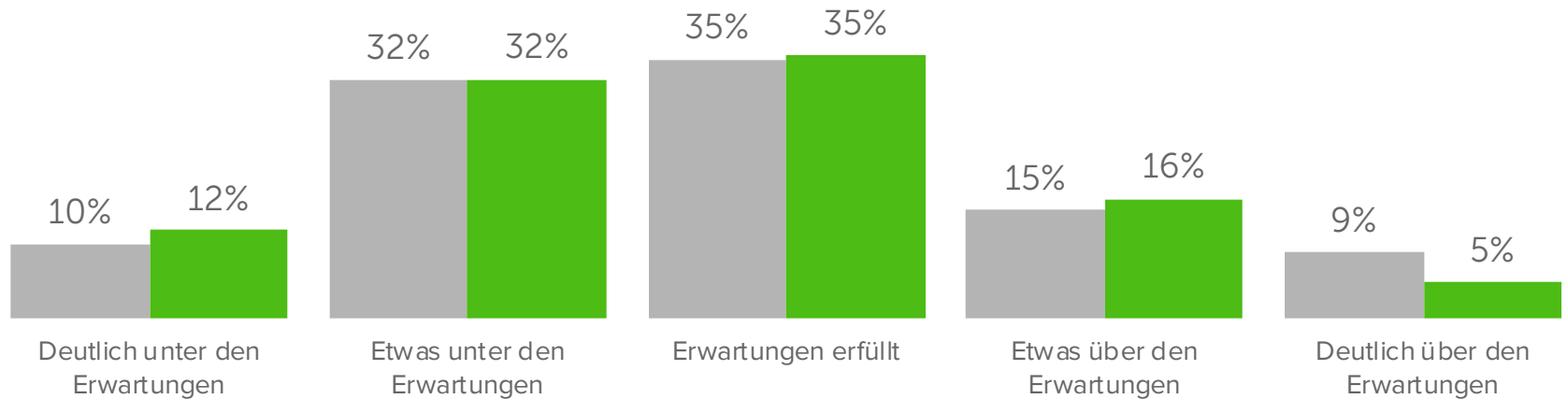
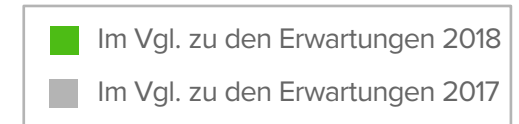
Zunahme im Jahr 2018

Bruttoumsatz	62%
Gewinn (Reingewinn)	42%

# 2018 Vergleich zu den ursprünglichen Erwartungen

Die unteren Grafiken stellen die Geschäftsentwicklung der befragten Unternehmen für das Jahr 2018 im Vergleich zu den ursprünglichen Erwartungen für das Jahr 2018 (vs. 2017) dar. Diese Unternehmen sind mit einem Profil auf Houzz.de vertreten.

## GESCHÄFTSENTWICKLUNG IM VERGLEICH ZU DEN ERWARTUNGEN



### ARCHITEKTEN Vergleich 2018

Erwartungen erfüllt	38%
Über den Erwartungen	21%

### INNENARCHITEKTEN Vergleich 2018

Erwartungen erfüllt	38%
Über den Erwartungen	25%

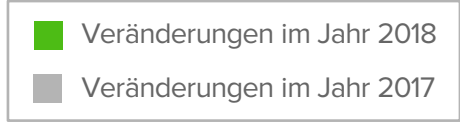
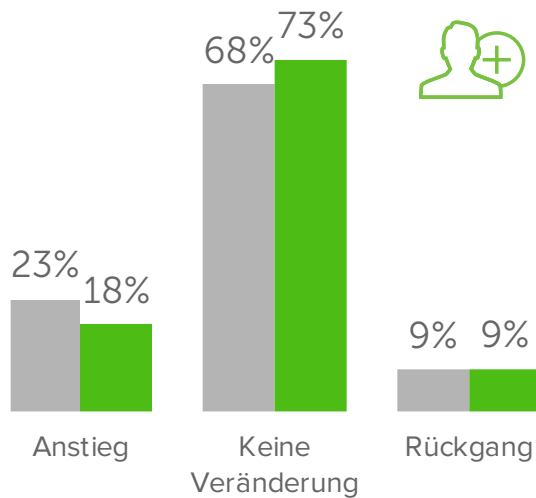
### INTERIOR DESIGNER Vergleich 2018

Erwartungen erfüllt	46%
Über den Erwartungen	23%

# Personal- & Geschäftskosten im Jahr 2018

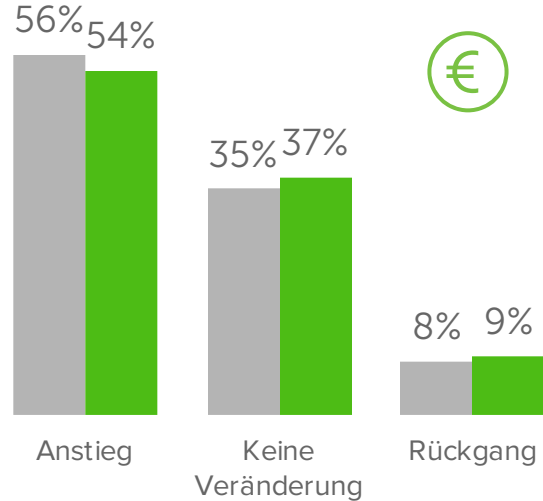
Die unteren Grafiken stellen die Personal- und Geschäftskosten der befragten Unternehmen für das Jahr 2018 (vs. 2017) prozentual dar. Diese Unternehmen sind mit einem Profil auf Houzz.de vertreten.

## ANZAHL DER MITARBEITER



**1-2 Mitarbeiter**  
 Von 11% der Unternehmen im Jahr 2018 eingestellt (vs. 19% im Jahr 2017)

## GESCHÄFTSKOSTEN



ARCHITEKTEN	
Zunahme im Jahr 2018	
Anzahl der Mitarbeiter	21%
Geschäftskosten	53%

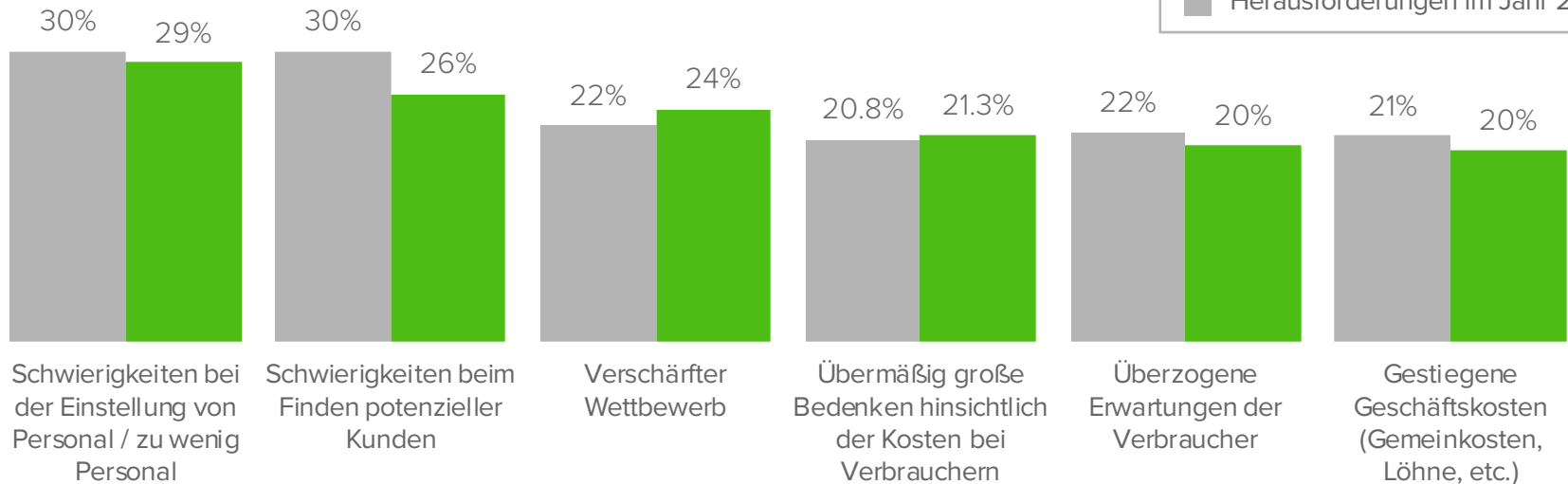
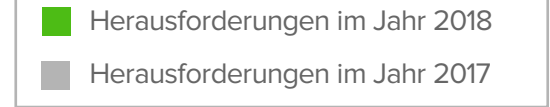
INNENARCHITEKTEN	
Zunahme im Jahr 2018	
Anzahl der Mitarbeiter	18%
Geschäftskosten	35%

INTERIOR DESIGNER	
Zunahme im Jahr 2018	
Anzahl der Mitarbeiter	15%
Geschäftskosten	62%

# Größte Herausforderungen im Jahr 2018

Die unteren Grafiken stellen die Herausforderungen der befragten Unternehmen im Jahr 2018 (vs. 2017) prozentual dar. Diese Unternehmen sind mit einem Profil auf Houzz.de vertreten.

## GRÖSSTE HERAUSFORDERUNGEN FÜR DEN GESCHÄFTSBETRIEB



### ARCHITEKTEN

#### Größte Herausforderungen 2018

- Verschärfte Bauvorschriften 35%
- Mangel an Subunternehmern 29%

### INNENARCHITEKTEN

#### Größte Herausforderungen 2018

- Übermäßig große Bedenken hinsichtlich der Kosten bei Verbrauchern 35%
- Schwierigkeiten mit ausstehenden Zahlungen von Kunden 24%

### INTERIOR DESIGNER

#### Größte Herausforderungen 2018

- Schwierigkeiten beim Finden potenzieller Kunden 31%
- Mangel an Subunternehmern 31%



# Hauptkennzahlen der befragten Unternehmen

Die unteren Grafiken stellen die Hauptkennzahlen der befragten Unternehmen auf Houzz.de im Jahr 2018 prozentual dar.

BRUTTOUMSATZ VON ÜBER 100.000 €\*



62% der Unternehmen

\*Erreichte Umsatzhöhe unter allen Unternehmen:  
1.000.000 € oder höher

MIND. EIN MITARBEITER\*



64% der Unternehmen

\*Mitarbeiteranzahl unter allen Unternehmen:  
500 oder höher

MIND. 10 JAHRE  
GESCHÄFTSERFAHRUNG\*



66% der Unternehmen

\*Geschäftserfahrung unter allen Unternehmen:  
30 Jahre oder länger

ALLEINIGE/R EIGENTÜMER/IN ALS  
STUDENTEILNEHMER



57% der Unternehmen

# Vorgehensweise

Die Studie basiert auf den Befragungen von 190 Unternehmen mit einem Expertenprofil auf Houzz.de und wurde zwischen dem 7. Dezember 2018 und 22. Januar 2019 durchgeführt.

## Befragte Unternehmen gruppiert nach Hauptdienstleistungen\*

Expertengruppen (N=Anzahl der Befragten)

Architekten/Designer (N=70)

Bauen & Renovierung (N=48)

Garten & Landschaft (N=20)

Umgestaltung & Dekoration (N=20)

Bau (N=18)

Planungsbüros (N=14)

Top Expertenkategorien (N=Anzahl der Befragten)

Architekt (N=34)

Innenarchitekt (N=17)

Interior Designer (N=13)

\*Den Unternehmensgruppen wurden Dienstleistungen zugrunde gelegt, die laut den Befragten dieser Studie für das Jahr 2018 den größten Anteil des Bruttoumsatzes ausmachten.

# Links zu Experten-Ressourcen auf Houzz

Design, Renovierung & Bau	Rund um Möbel & Produkte	Bau, Umbau & Sanierung	Garten & Außenbereich
Architekten	Armaturen & Sanitärbedarf	Baustoffe	Garten- & Landschaftsbau
Badplanung & Badsanierung	Beleuchtung	Entsorgungsbetriebe	Gartenzubehör
Bauunternehmen	Einbauschränke	Farbe, Tapeten & Wandverkleidung	Pflasterarbeiten
Innenarchitekten	Gardinen, Vorhänge & Jalousien	Fliesen & Naturstein	Pools, Whirlpools & Saunas
Interior Designer & Raumausstatter	Hausgeräte	Gutachter & Sachverständige	Rasen & Gartenbewässerung
Küchenplanung	Heimtextilien	Planungsbüros	Spielgeräte
Landschaftsarchitekten	Kamine	Spezialanbieter	Terrasse & Außenbereich
	Möbel & Wohnaccessoires	Tischler, Schreiner & Zimmerer	Zäune & Tore
	Parkett & Bodenbeläge	Treppen & Geländer	
	Polsterer	Wintergärten	
	Produkt- & Möbeldesigner		
Fenster, Türen, Dach & Fassade	Weitere Experten & Dienstleistungen	Weitere Experten & Dienstleistungen	Sanitär, Heizung, Klima & Elektro
Dach & Dachrinnen	Fotografen	Umweltdienstleistungen, Bau- & Gebäudesanierung	Elektriker
Fassadenverkleidung & Wärmedämmung	Heimkino & Hifi	Umzugsunternehmen	Heizung & Klimaanlage
Fenster & Türen	Home Staging	3D-Visualisierung	Klär- & Abwassertechnik
Garagentore	Immobilienmakler	Verbände, Hochschulen & Organisationen	Klempner
	Kinder- & Babyzimmer	Verlage, Magazine & Blogs	Solaranlagen
	Künstler & Kunsthandwerk	Weinkeller	
	Möbelrestaurierung		