

# 2017



---

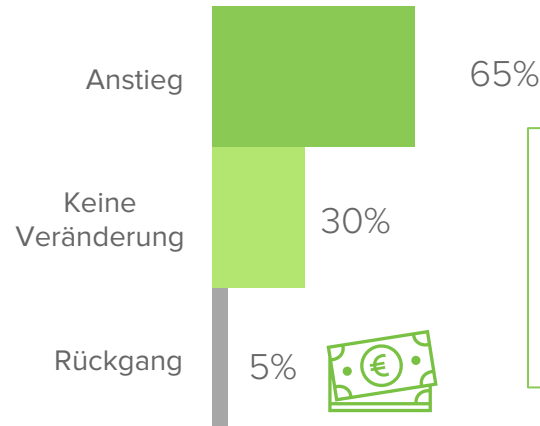
## STATUSBERICHT ZUR ARCHITEKTUR- UND EINRICHTUNGSBRANCHE IN DEUTSCHLAND

# Erwarteter Umsatz & Gewinn für das Jahr 2017



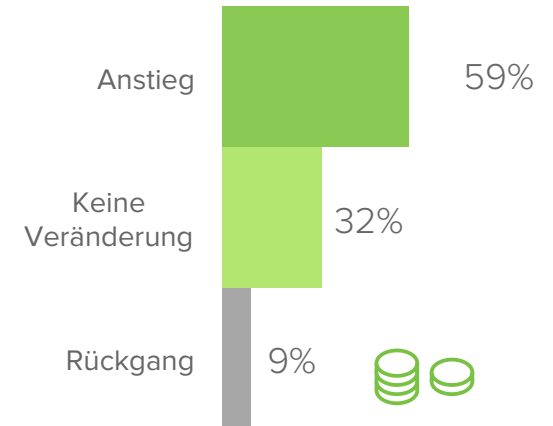
Die unteren Grafiken stellen prozentual die Erwartungswerte der befragten Unternehmen für das Jahr 2017 dar. Diese Unternehmen sind mit einem Profil auf Houzz.de vertreten.

## BRUTTOUMSATZ 2017



**Über 10%  
Umsatzwachstum**  
Erwarten 38% der Unternehmen

## GEWINN (REINGEWINN) 2017



### ARCHITEKTEN

Erwarteter Zuwachs im Jahr 2017

Bruttoumsatz 64%

Gewinn (Reingewinn) 53%

### INNENARCHITEKTEN

Erwarteter Zuwachs im Jahr 2017

Bruttoumsatz 69%

Gewinn (Reingewinn) 58%

### MÖBEL & WOHNACCESSOIRES

Erwarteter Zuwachs im Jahr 2017

Bruttoumsatz 77%

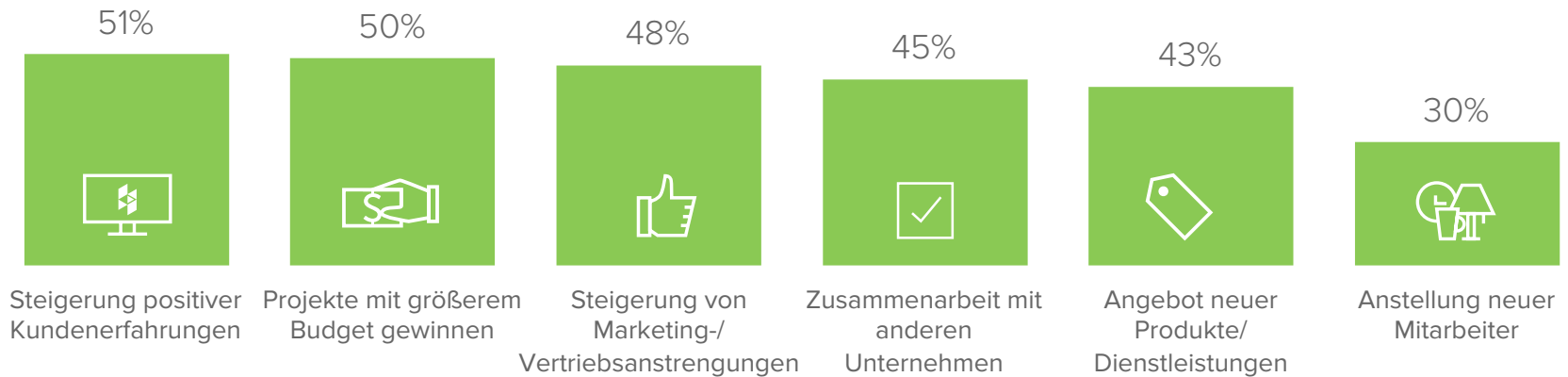
Gewinn (Reingewinn) 74%

# Die besten Wachstumsstrategien im Jahr 2017



Die unteren Grafiken stellen die prozentualen Erwartungswerte in Bezug auf das Umsatzwachstum der befragten Unternehmen für das Jahr 2017 dar. Diese Unternehmen sind mit einem Profil auf Houzz.de vertreten.

## TOP WACHSTUMSSTRATEGIEN FÜR DAS JAHR 2017



### ARCHITEKTEN

#### Top Wachstumsstrategien 2017

Projekte mit größerem Budget gewinnen 70%

Steigerung positiver Kundenerfahrungen 43%

### INNENARCHITEKTEN

#### Top Wachstumsstrategien 2017

Projekte mit größerem Budget gewinnen 64%

Steigerung von Marketing-/ Vertriebsanstrengungen 56%

### MÖBEL & WOHNACCESSOIRES

#### Top Wachstumsstrategien 2017

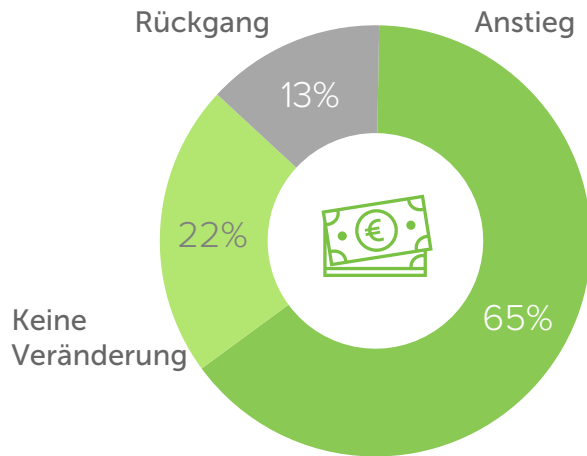
Steigerung von Marketing-/ Vertriebsanstrengungen 67%

Angebot neuer Produkte/ Dienstleistungen 64%

# Umsatz & Gewinn im Jahr 2016 (vs. 2015)

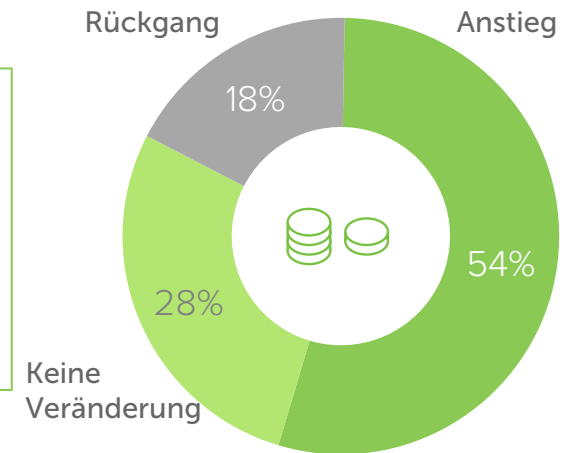
Die unteren Grafiken stellen die Erfolgskennzahlen der befragten Unternehmen für das Jahr 2016 prozentual dar. Diese Unternehmen sind mit einem Profil auf Houzz.de vertreten.

## BRUTTOUMSATZ 2016



**Über 10%  
Umsatzwachstum**  
Erwartet von 46% der Unternehmen

## GEWINN (REINGEWINN) 2016



### ARCHITEKTEN

#### Zuwachs und Steigerungen 2016

Bruttoumsatz 66%

Gewinn (Reingewinn) 59%

### INNENARCHITEKTEN

#### Zuwachs und Steigerungen 2016

Bruttoumsatz 57%

Gewinn (Reingewinn) 47%

### MÖBEL & WOHNACCESSOIRES

#### Zuwachs und Steigerungen 2016

Bruttoumsatz 78%

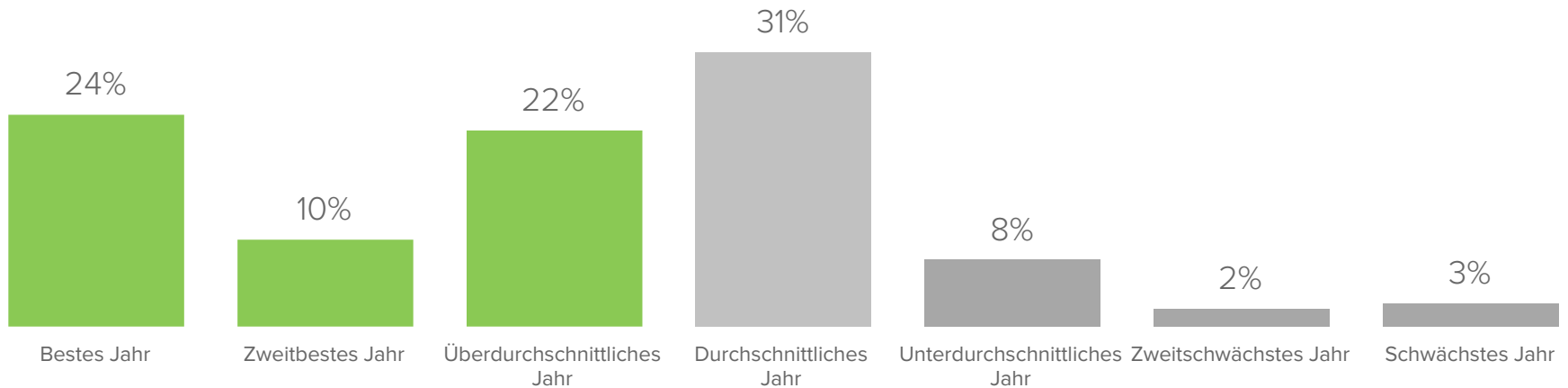
Gewinn (Reingewinn) 71%

# Das Jahr 2016 vs. die letzten 10 Jahre



Die unteren Grafiken stellen die Geschäftsentwicklung der befragten Unternehmen für das Jahr 2016 im Vergleich zu den letzten 10 Jahren prozentual dar. Diese Unternehmen sind mit einem Profil auf Houzz.de vertreten.

## GESCHÄFTSENTWICKLUNG IM JAHR 2016 IM VERGLEICH ZU DEN LETZTEN 10 JAHREN



### ARCHITEKTEN 2016 vs. die letzten 10 Jahre

Bestes oder  
zweitbestes Jahr 38%

Überdurchschnittliches  
Jahr 25%

### INNENARCHITEKTEN 2016 vs. die letzten 10 Jahre

Bestes oder  
zweitbestes Jahr 31%

Überdurchschnittliches  
Jahr 27%

### MÖBEL & WOHNACCESSOIRES 2016 vs. die letzten 10 Jahre

Bestes oder  
zweitbestes Jahr 48%

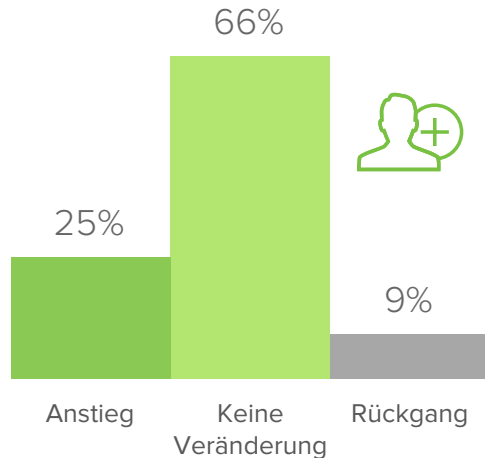
Überdurchschnittliches  
Jahr 15%

# Personal- & Geschäftskosten 2016 (vs. 2015)



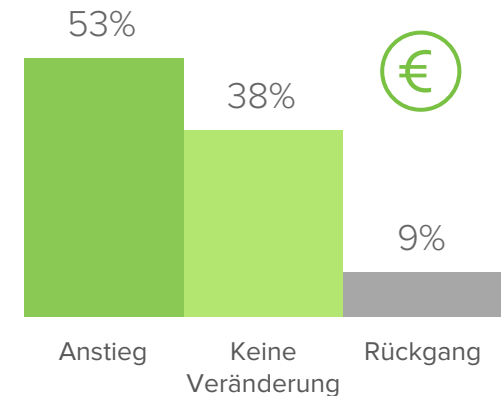
Die unteren Grafiken stellen die Erfolgskennzahlen der befragten Unternehmen für das Jahr 2016 prozentual dar. Diese Unternehmen sind mit einem Profil auf Houzz.de vertreten.

## ANZAHL DER MITARBEITER 2016



**1-2 Mitarbeiter**  
Von 19% der Unternehmen  
eingestellt

## GESCHÄFTSKOSTEN 2016



### ARCHITEKTEN

#### Zuwachs und Steigerungen 2016

Anzahl der Mitarbeiter 24%

Geschäftskosten 47%

### INNENARCHITEKTEN

#### Zuwachs und Steigerungen 2016

Anzahl der Mitarbeiter 23%

Geschäftskosten 44%

### MÖBEL & WOHNACCESSOIRES

#### Zuwachs und Steigerungen 2016

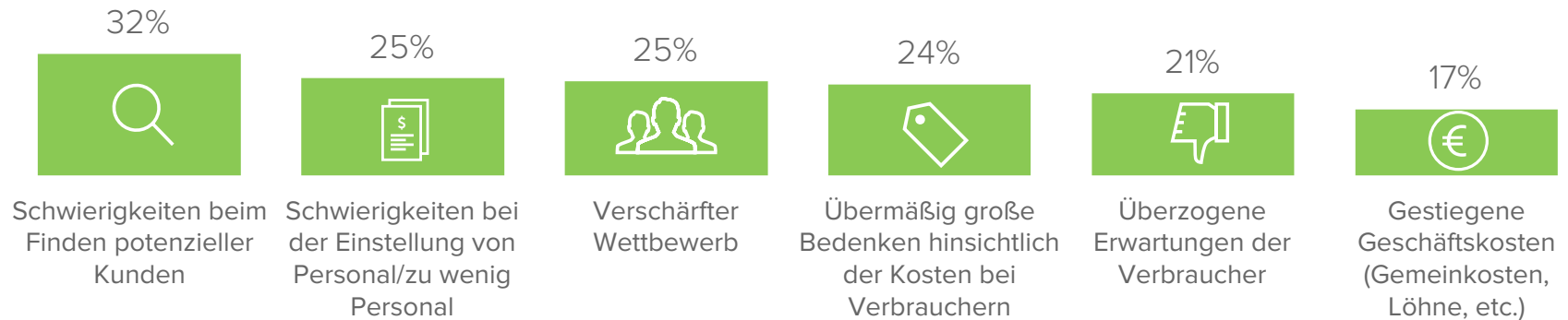
Anzahl der Mitarbeiter 11%

Geschäftskosten 36%

# Größte Herausforderungen im Jahr 2016

Die unteren Grafiken stellen die Herausforderungen der befragten Unternehmen im Jahr 2016 prozentual dar. Diese Unternehmen sind mit einem Profil auf Houzz.de vertreten.

## GRÖSSTE HERAUSFORDERUNGEN FÜR DEN GESCHÄFTSBETRIEB IM JAHR 2016



### ARCHITEKTEN

#### Größte Herausforderungen 2016

Verschärfte Bauvorschriften 28%

Schwierigkeiten bei der Einstellung von Personal/zu wenig Personal 27%

### INNENARCHITEKTEN

#### Größte Herausforderungen 2016

Schwierigkeiten beim Finden potenzieller Kunden 48%

Übermäßig große Bedenken hinsichtlich der Kosten bei Verbrauchern 34%

### MÖBEL & WOHNACCESSOIRES

#### Größte Herausforderungen 2016

Schwierigkeiten beim Finden potenzieller Kunden 48%

Verschärfter Wettbewerb 39%

# Hauptkennzahlen der befragten Unternehmen



Die unteren Grafiken stellen die Hauptkennzahlen der befragten Unternehmen auf Houzz.de im Jahr 2016 prozentual dar.

BRUTTOUMSATZ VON ÜBER 100.000 €



61% der Unternehmen

MIND. EIN MITARBEITER



66% der Unternehmen

MIND. 10 JAHRE GESCHÄFTSERFAHRUNG



62% der Unternehmen

ALLEINIGE/R EIGENTÜMER/IN ALS  
STUDIEN-TEILNEHMER



64% der Unternehmen



# Vorgehensweise

Die Studie basiert auf den Befragungen von 655 Unternehmen mit einem Experten-Profil auf Houzz und wurde zwischen dem 6. Februar und 20. Februar 2017 durchgeführt.

## Befragte Unternehmen gruppiert nach Hauptdienstleistungen\*

### Expertengruppen (N=Anzahl der Befragten)

Architekten/Designer (N=210)

Bau (N=35)

Bauen & Renovierung (N=181)

Garten & Landschaft (N=54)

Planungsbüros (N=50)

Umgestaltung & Dekoration (N=117)

### Top Expertenkatgorien (Befragten N)

Architekt (N=95)

Innenarchitekt (N=67)

Möbel & Wohnaccessoires (N=45)

\*Den Unternehmensgruppen wurden Dienstleistungen zugrunde gelegt, die laut den Befragten dieser Studie für das Jahr 2016 den größten Anteil des Bruttoumsatzes ausmachten.

# Links zu Experten-Ressourcen auf Houzz

Design, Renovierung & Bau	Rund um Möbel & Produkte	Bau, Umbau & Sanierung	Garten & Außenbereich
Architekten	Armaturen & Sanitärbedarf	Baustoffe	Garten- & Landschaftsbau
Badplanung & Badsanierung	Beleuchtung	Entsorgungsbetriebe	Gartenzubehör
Bauunternehmen	Einbauschränke	Farbe, Tapeten & Wandverkleidung	Pflasterarbeiten
Innenarchitekten	Gardinen, Vorhänge & Jalousien	Fliesen & Naturstein	Pools, Whirlpools & Saunas
Interior Designer & Raumausstatter	Hausgeräte	Gutachter & Sachverständige	Rasen & Gartenbewässerung
Küchenplanung	Heimtextilien	Planungsbüros	Spielgeräte
Landschaftsarchitekten	Kamine	Spezialanbieter	Terrasse & Außenbereich
	Möbel & Wohnaccessoires	Tischler, Schreiner & Zimmerer	Zäune & Tore
	Parkett & Bodenbeläge	Treppen & Geländer	
	Polsterer	Wintergärten	
	Produkt- & Möbeldesigner		
Fenster, Türen, Dach & Fassade	Weitere Experten & Dienstleistungen	Weitere Experten & Dienstleistungen	Sanitär, Heizung, Klima & Elektro
Dach & Dachrinnen	Fotografen	Umweltdienstleistungen, Bau- & Gebäudesanierung	Elektriker
Fassadenverkleidung & Wärmedämmung	Heimkino & Hifi	Umzugsunternehmen	Heizung & Klimaanlage
Fenster & Türen	Home Staging	3D-Visualisierung	Klär- & Abwassertechnik
Garagentore	Immobilienmakler	Verbände, Hochschulen & Organisationen	Klempner
	Kinder- & Babyzimmer	Verlage, Magazine & Blogs	Solaranlagen
	Künstler & Kunsthandwerk	Weinkeller	
	Möbelrestaurierung		