

2018

STATUSBERICHT ZUR ARCHITEKTUR- UND EINRICHTUNGSBRANCHE IN DEUTSCHLAND

Die wichtigsten Trends

ANSTIEG IM BRUTTOUMSATZ FÜR 2017 FESTGESTELLT

Über die Hälfte aller Unternehmen haben einen Anstieg in ihrem Bruttoumsatz für das Jahr 2017 im Vergleich zu 2016 festgestellt (59%). Dabei konnten über ein Drittel dieser Unternehmen (38%) eine Steigerung von über 10% für sich verbuchen. Interior Designer konnten den höchsten Anstieg im Vergleich zum Jahr 2017 feststellen (60%), gefolgt von Architekten und Innenarchitekten (58% bzw. 56%).

WEITERHIN ANSTIEG DES BRUTTOUMSATZES FÜR 2018 ERWARTET

Die Mehrheit der befragten Unternehmen sehen sich optimistisch wenn es um den weiteren Umsatzanstieg für 2018 geht (61%). Interior Designer und Innenarchitekten sind hierbei am zuversichtlichsten (62 bzw. 58%), gefolgt von Architekten (45%). Zur Unterstützung dieses Anstiegs planen Unternehmen, mehr in Marketing zu investieren (56%) und Projekte mit größerem Budget einzuholen (54%).

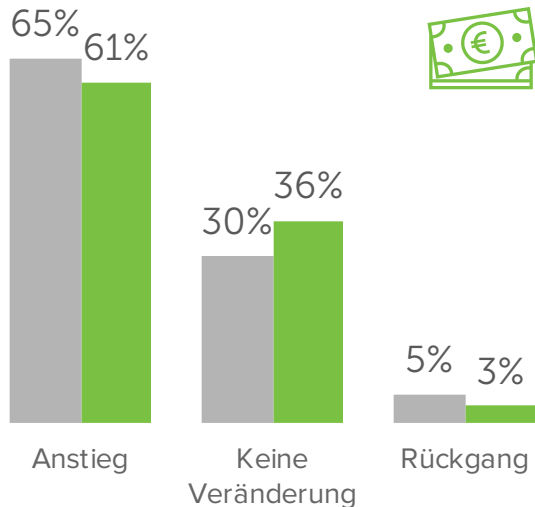
UMSATZANSTIEG NUR MIT HERAUSFORDERUNGEN

Mehr als eins von fünf Unternehmen berichtet einen Anstieg der Geschäftskosten im Jahr 2017 (21%), zusammen mit Personalproblemen und überzogenen Erwartungen vonseiten der Verbraucher (30 bzw. 22%). Während der Umgang mit übermäßig großen Bedenken bezüglich der Kosten bei Verbrauchern weiterhin eine Herausforderung darstellt (21%), zeigt der Bericht einen 3-prozentigen Rückgang im Vergleich zum vergangenen Jahr (24%). Zusätzliche Geschäftskosten wurden am stärksten unter Architekten festgestellt (22%), wohingegen Innenarchitekten die größten Schwierigkeiten darin sahen, potenzielle Auftraggeber auf sich aufmerksam zu machen (34%).

Erwarteter Umsatz & Gewinn für das Jahr 2018

Die unteren Grafiken stellen prozentual die Erwartungswerte der befragten Unternehmen für das Jahr 2017 (vs. 2018) dar. Diese Unternehmen sind mit einem Profil auf Houzz.de vertreten.

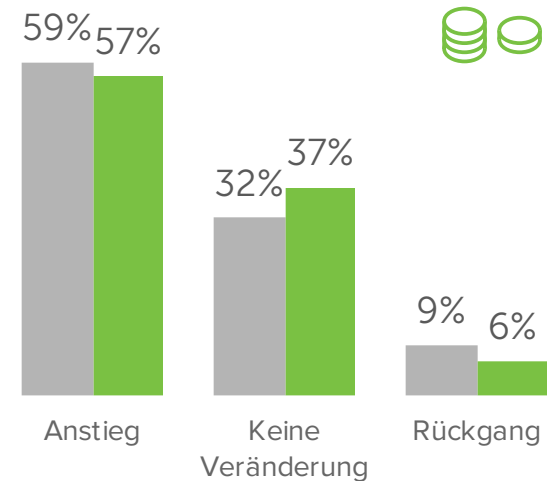
ERWARTETER BRUTTOUMSATZ



■ Erwartete Veränderungen 2018
■ Erwartete Veränderungen 2017

**Über 10%
Umsatzwachstum**
Erwartet von 38% der Unternehmen
im Jahr 2018
(vs. 38% im Jahr 2017)

ERWARTETER (REIN-)GEWINN



ARCHITEKTEN	
Erwarteter Zuwachs im Jahr 2018	
Bruttoumsatz	45%
Gewinn (Reingewinn)	47%

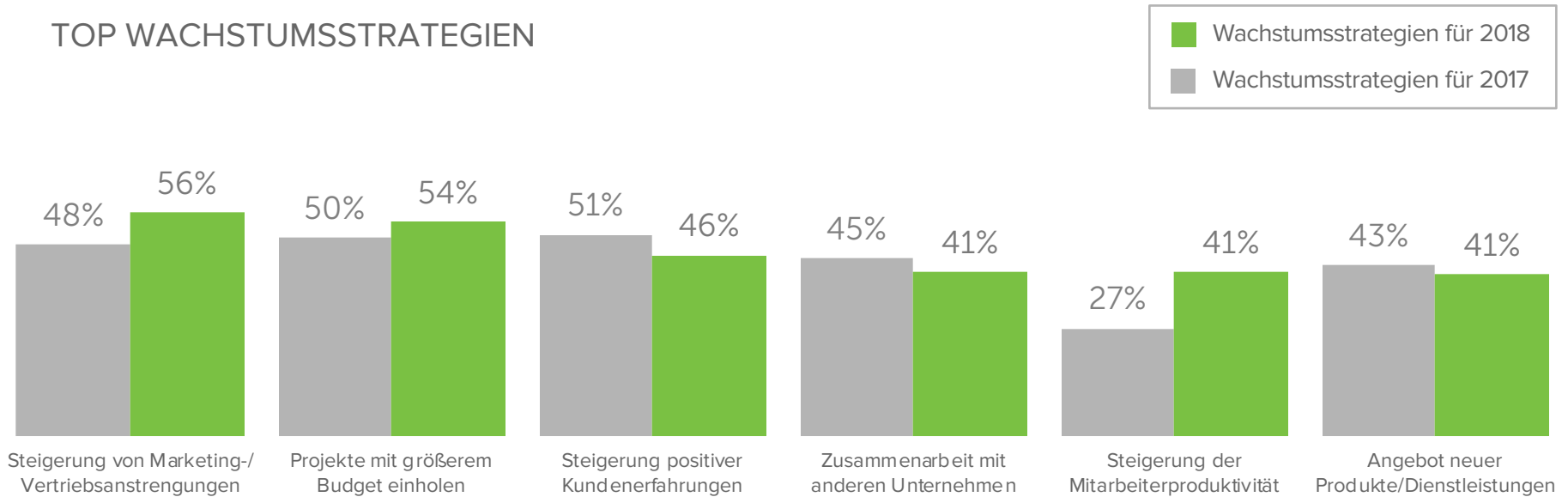
INNENARCHITEKTEN	
Erwarteter Zuwachs im Jahr 2018	
Bruttoumsatz	58%
Gewinn (Reingewinn)	58%

INTERIOR DESIGNER	
Erwarteter Zuwachs im Jahr 2018	
Bruttoumsatz	62%
Gewinn (Reingewinn)	62%

Die besten Wachstumsstrategien im Jahr 2018

Die unteren Grafiken stellen die prozentualen Erwartungswerte in Bezug auf das Umsatzwachstum der befragten Unternehmen für das Jahr 2018 (vs. 2017) dar. Diese Unternehmen sind mit einem Profil auf Houzz.de vertreten.

TOP WACHSTUMSSTRATEGIEN



ARCHITEKTEN

Beste Wachstumsstrategien 2018

Projekte mit größerem Budget einholen 68%

Steigerung der Mitarbeiterproduktivität 53%

INNENARCHITEKTEN

Beste Wachstumsstrategien 2018

Projekte mit größerem Budget einholen 73%

Steigerung von Marketing-/ Vertriebsanstrengungen 73%

INTERIOR DESIGNER

Beste Wachstumsstrategien 2018

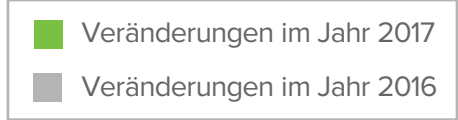
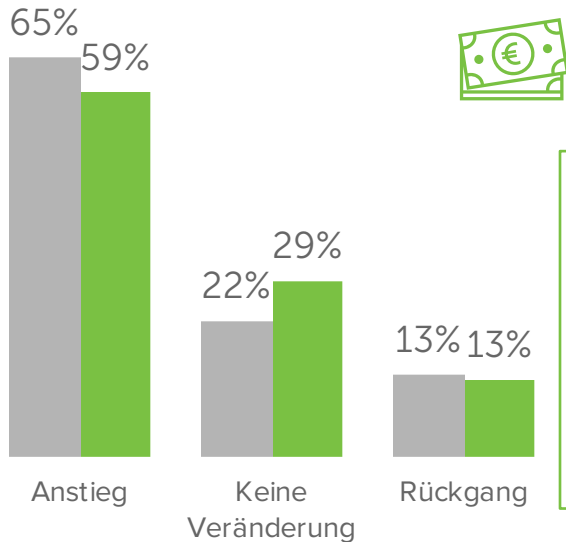
Projekte mit größerem Budget einholen 54%

Zusammenarbeit mit anderen Unternehmen 46%

Umsatz & Gewinn im Jahr 2017

Die unteren Grafiken stellen die Erfolgskennzahlen der befragten Unternehmen für das Jahr 2017 (vs. 2016) prozentual dar. Diese Unternehmen sind mit einem Profil auf Houzz.de vertreten.

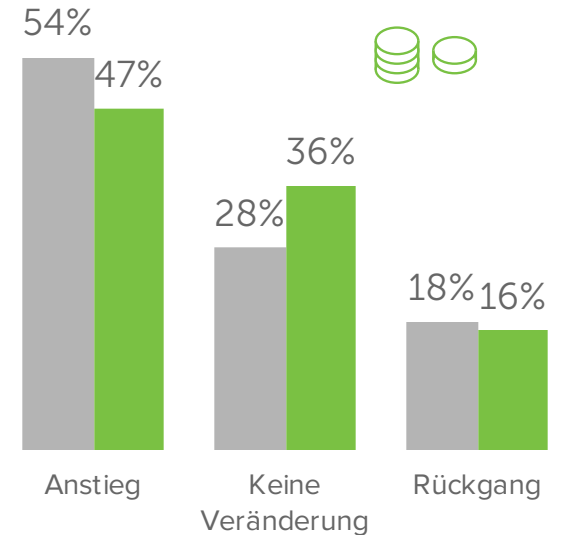
BRUTTOUMSATZ



**Über 10%
Umsatzwachstum**

Festgestellt von 38% der Unternehmen im Jahr 2017 (vs. 46% im Jahr 2016)

(REIN-)GEWINN



ARCHITEKTEN

Zunahme im Jahr 2017

Bruttoumsatz 58%

Gewinn (Reingewinn) 33%

INNENARCHITEKTEN

Zunahme im Jahr 2017

Bruttoumsatz 56%

Gewinn (Reingewinn) 54%

INTERIOR DESIGNER

Zunahme im Jahr 2017

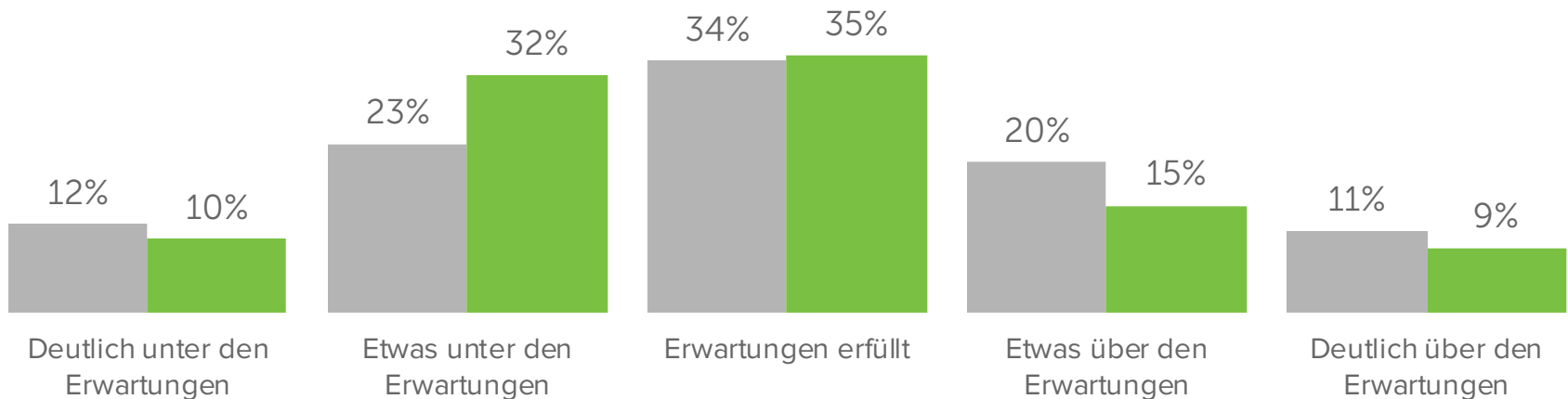
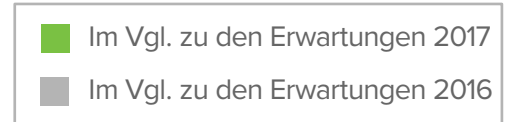
Bruttoumsatz 60%

Gewinn (Reingewinn) 50%

2017 Vergleich zu den ursprünglichen Erwartungen

Die unteren Grafiken stellen die Geschäftsentwicklung der befragten Unternehmen für das Jahr 2017 im Vergleich zu den ursprünglichen Erwartungen für das Jahr 2017 (vs. 2016) dar. Diese Unternehmen sind mit einem Profil auf Houzz.de vertreten.

GESCHÄFTSENTWICKLUNG IM VERGLEICH ZU DEN ERWARTUNGEN

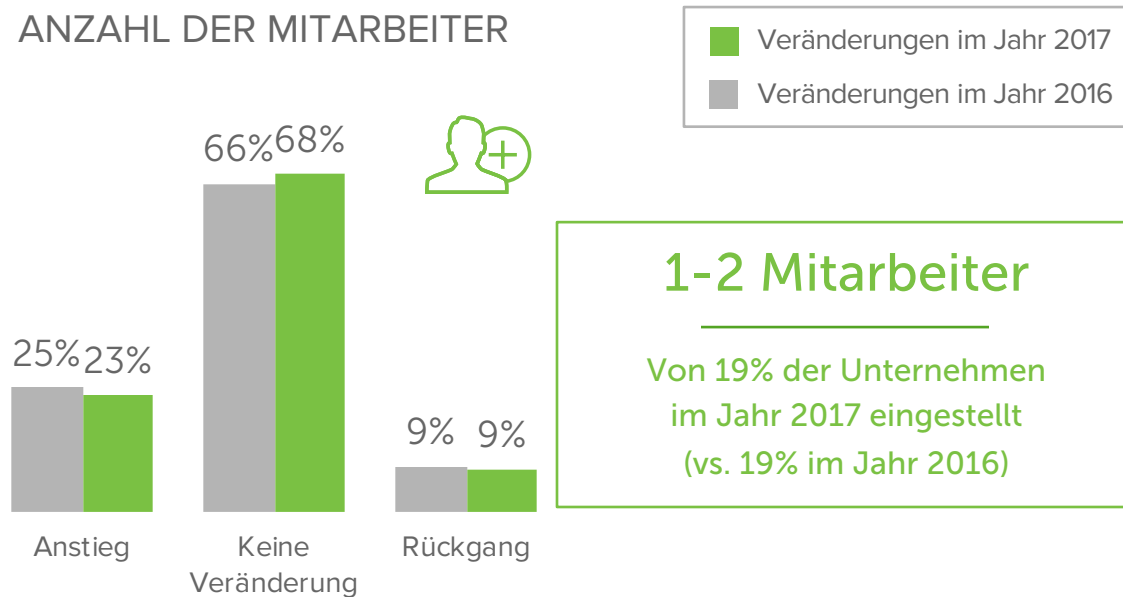


PROFESSION	Vergleich 2017	Erwartungen erfüllt	Über den Erwartungen
ARCHITEKTEN	Vergleich 2017	42%	26%
INNENARCHITEKTEN	Vergleich 2017	44%	22%
INTERIOR DESIGNER	Vergleich 2017	38%	43%

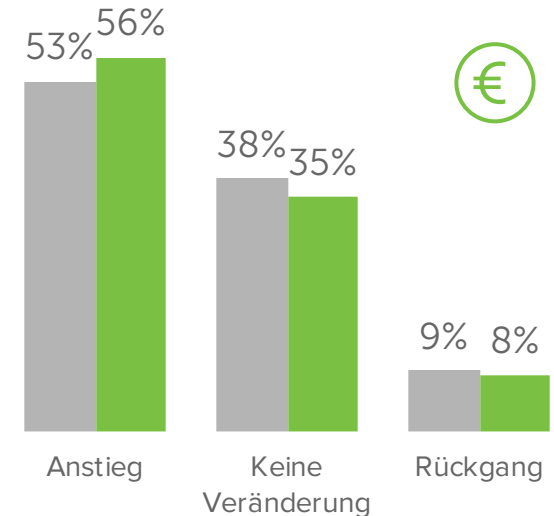
Personal- & Geschäftskosten im Jahr 2017

Die unteren Grafiken stellen die Personal- und Geschäftskosten der befragten Unternehmen für das Jahr 2017 (vs. 2016) prozentual dar. Diese Unternehmen sind mit einem Profil auf Houzz.de vertreten.

ANZAHL DER MITARBEITER



GESCHÄFTSKOSTEN



ARCHITEKTEN

Zunahme im Jahr 2017

Anzahl der Mitarbeiter 20%

Geschäftskosten 63%

INNENARCHITEKTEN

Zunahme im Jahr 2017

Anzahl der Mitarbeiter 11%

Geschäftskosten 33%

INTERIOR DESIGNER

Zunahme im Jahr 2017

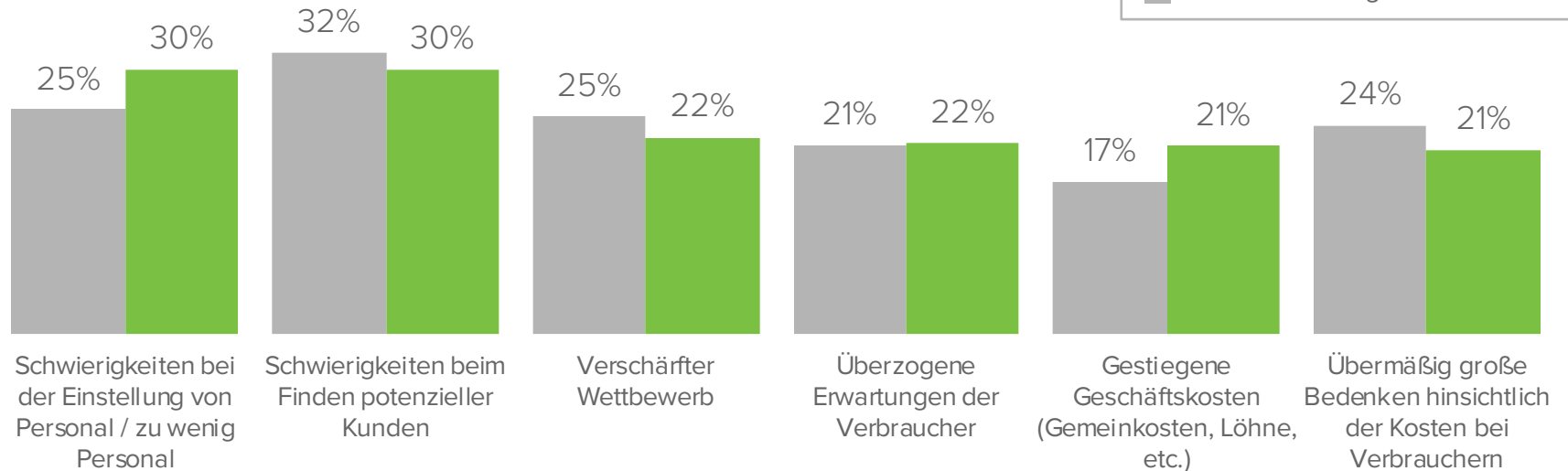
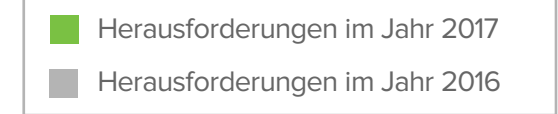
Anzahl der Mitarbeiter 16%

Geschäftskosten 25%

Größte Herausforderungen im Jahr 2017

Die unteren Grafiken stellen die Herausforderungen der befragten Unternehmen im Jahr 2017 (vs. 2016) prozentual dar. Diese Unternehmen sind mit einem Profil auf Houzz.de vertreten.

GRÖSSTE HERAUSFORDERUNGEN FÜR DEN GESCHÄFTSBETRIEB



ARCHITEKTEN

Größte Herausforderungen 2017

Überzogene Erwartungen der Verbraucher 31%

Schwierigkeiten bei der Einstellung von Personal / zu wenig Personal 31%

INNENARCHITEKTEN

Größte Herausforderungen 2017

Schwierigkeiten beim Finden potenzieller Kunden 34%

Übermäßig große Bedenken hinsichtlich der Kosten bei Verbrauchern 28%

INTERIOR DESIGNER

Größte Herausforderungen 2017

Mangel an Subunternehmern 33%

Zunehmende Popularität der Do-it-yourself-Mentalität 29%

Hauptkennzahlen der befragten Unternehmen

Die unteren Grafiken stellen die Hauptkennzahlen der befragten Unternehmen auf Houzz.de im Jahr 2017 prozentual dar.

BRUTTOUMSATZ VON ÜBER 100.000 € *



62% der Unternehmen

*Erreichte Umsatzhöhe unter allen Unternehmen:
1.000.000 € oder höher

MIND. EIN MITARBEITER*



66% der Unternehmen

*Mitarbeiteranzahl unter allen
Unternehmen: 500 oder höher

MIND. 10 JAHRE
GESCHÄFTSERFAHRUNG*



64% der Unternehmen

*Geschäftserfahrung unter allen Unternehmen:
30 Jahre oder länger

ALLEINIGE/R EIGENTÜMER/IN ALS
STUDIEN-TEILNEHMER



61% der Unternehmen

Vorgehensweise

Die Studie basiert auf den Befragungen von 274 Unternehmen mit einem Expertenprofil auf Houzz.de und wurde zwischen dem 5. Dezember 2017 und 22. Januar 2018 durchgeführt.

Befragte Unternehmen gruppiert nach Hauptdienstleistungen*

Expertengruppen (N=Anzahl der Befragten)

Architekten/Designer (N=104)

Bauen & Renovierung (N=79)

Umgestaltung & Dekoration (N=35)

Garten & Landschaft (N=22)

Bau (N=20)

Planungsbüros (N=14)

Top Expertenkategorien (N=Anzahl der Befragten)

Architekt (N=45)

Innenarchitekt (N=29)

Interior Designer (N=21)

*Den Unternehmensgruppen wurden Dienstleistungen zugrunde gelegt, die laut den Befragten dieser Studie für das Jahr 2017 den größten Anteil des Bruttoumsatzes ausmachten.

Links zu Experten-Ressourcen auf Houzz

Design, Renovierung & Bau	Rund um Möbel & Produkte	Bau, Umbau & Sanierung	Garten & Außenbereich
Architekten	Armaturen & Sanitärbedarf	Baustoffe	Garten- & Landschaftsbau
Badplanung & Badsanierung	Beleuchtung	Entsorgungsbetriebe	Gartenzubehör
Bauunternehmen	Einbauschränke	Farbe, Tapeten & Wandverkleidung	Pflasterarbeiten
Innenarchitekten	Gardinen, Vorhänge & Jalousien	Fliesen & Naturstein	Pools, Whirlpools & Saunas
Interior Designer & Raumausstatter	Hausgeräte	Gutachter & Sachverständige	Rasen & Gartenbewässerung
Küchenplanung	Heimtextilien	Planungsbüros	Spielgeräte
Landschaftsarchitekten	Kamine	Spezialanbieter	Terrasse & Außenbereich
	Möbel & Wohnaccessoires	Tischler, Schreiner & Zimmerer	Zäune & Tore
	Parkett & Bodenbeläge	Treppen & Geländer	
	Polsterer	Wintergärten	
	Produkt- & Möbeldesigner		
Fenster, Türen, Dach & Fassade	Weitere Experten & Dienstleistungen	Weitere Experten & Dienstleistungen	Sanitär, Heizung, Klima & Elektro
Dach & Dachrinnen	Fotografen	Umweltdienstleistungen, Bau- & Gebäudesanierung	Elektriker
Fassadenverkleidung & Wärmedämmung	Heimkino & Hifi	Umzugsunternehmen	Heizung & Klimaanlage
Fenster & Türen	Home Staging	3D-Visualisierung	Klär- & Abwassertechnik
Garagentore	Immobilienmakler	Verbände, Hochschulen & Organisationen	Klempner
	Kinder- & Babyzimmer	Verlage, Magazine & Blogs	Solaranlagen
	Künstler & Kunsthandwerk	Weinkeller	
	Möbelrestaurierung		