


# 2017

---



## HOUZZ KØKKENTRENDS UNDERSØGELSE 2017 DANMARK



## NYT KØKKEN, SUNDERE LIVSSTIL

En fjerdedel af de adspurgte boligejere rapporterer om en sundere livsstil efter renoveringen af deres køkken, herunder at spise mere frugt og grønt samt flere hjemmelavede måltider.

## MERE FAMILIETID

Knap halvdelen af boligejerne rapporterer, at de bruger mere tid i køkkenet med deres familie, efter det er blevet renoveret. Det gælder både lektielæsning og arbejde, flere middagselskaber og måltider med familien.

## MODERNE OG HVID DOMINERER

Moderne og skandinavisk stil er kendetegnende for de nye køkkener (henholdsvis 42% og 26%). Hvide skabe optræder i langt over halvdelen af de renoverede køkkener (59%). Knap halvdelen af skabene er samlselskabe (44%).

## STORE BUDGETTER

Knap én ud af ti boligejere bruger mellem 250.000-500.000 kroner på deres køkkenrenovering. Næsten en femtedel bruger mellem 100.001 og 250.000 kroner.

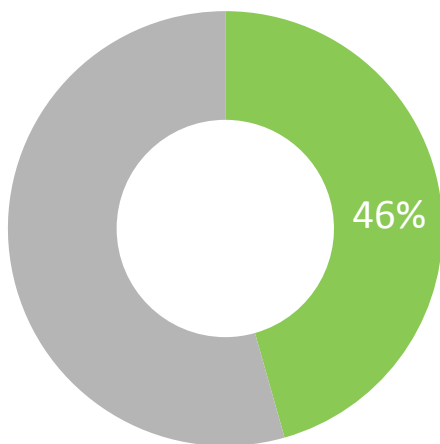
## STØRRE KØKKENER

Næsten halvdelen af boligejerne øger størrelsen på deres køkken som en del af køkkenprojektet. Åbne køkkener er fortsat populære. Hele 52% af de nye køkkener er nemlig mere åbne mod andre rum, mens 28% er mere åbne mod udendørsarealerne efter renoveringen.

# Hvad opdaterer vi i køkkenet og hvorfor?

Diagrammerne nedenfor viser andelen af boligejere, der har øget størrelsen på deres køkken og foretaget ændringer i køkkenets layout, samt de bagvedliggende årsager til ændringerne blandt adspurgte boligejere, der renoverede deres køkken indenfor de sidste 12 måneder, er i gang med at renovere deres køkken eller planlægger at renovere køkkenet indenfor de næste tre måneder.

## STIGNING PÅ KØKKENETS STØRRELSE



## STØRSTE ÅRSAGER TIL KØKKENRENOVERING



## ÅBEN TIL DE ANDRE RUM



Mere åbent til udendørsarealer

28%



Mere åbent til nærliggende rum

51%

## MEST POPULÆRE LAYOUT

29%

Galleri

28%

L-formet

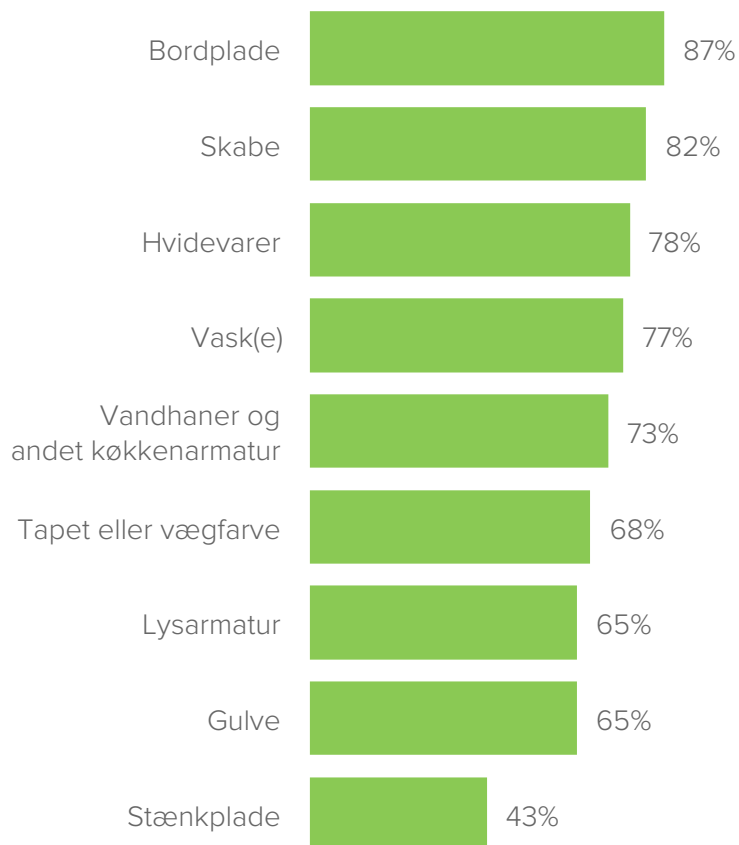
22%

U-formet

# Hvilke større funktioner installerer vi i køkkenet?

Diagrammerne nedenfor viser hyppigheden af diverse køkkenelementer og indbyggede funktioner i de opdaterede køkkener hos de adspurgte boligejere, der renoverede deres køkken indenfor de sidste 12 måneder, er i gang med at renovere deres køkken eller planlægger at renovere køkkenet indenfor de næste tre måneder.

## HYPPIGST OPDATEREDE ELEMENTER I KØKKENET



MEST POPULÆRE  
NYE TEKNOLOGI

23%

TV, computer screen, tablet etc.

MEST POPULÆRE INDBYGGEDE  
KØKKENELEMENTER (NYE)

18%

Køkkenø

17%

Viktualieskab

15%

Indbygget siddeplads/  
siddebænke

13%

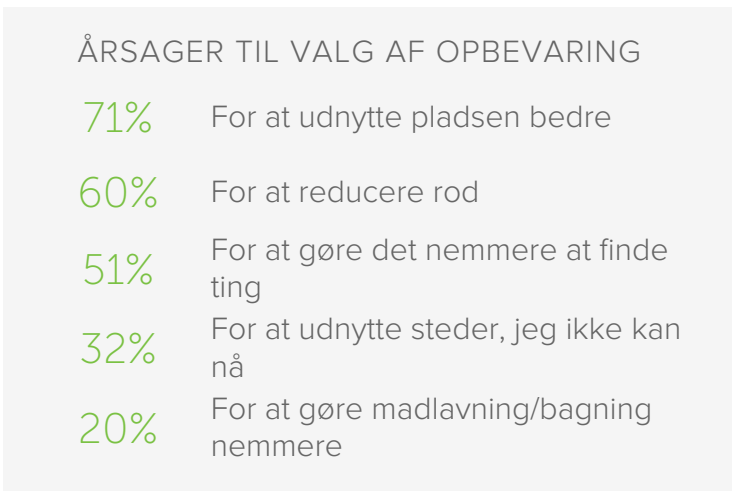
Køkkenhalvø

12%

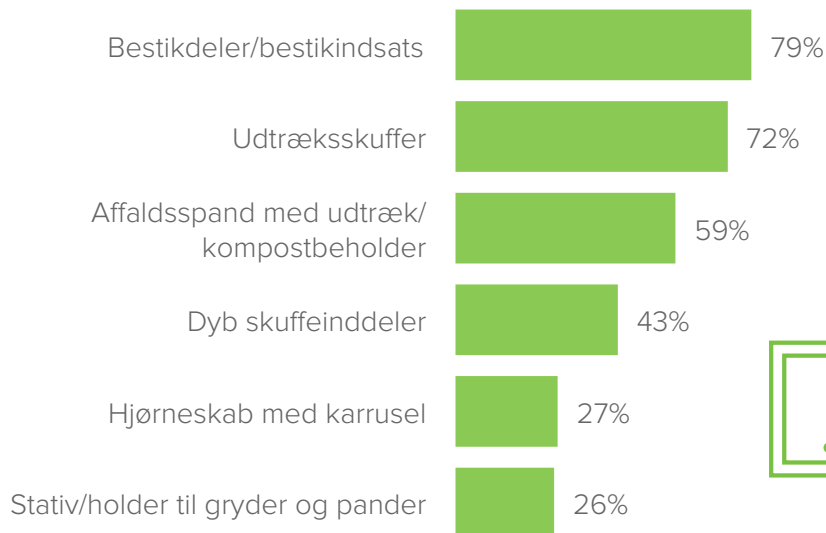
Indbygget bord/buffet

# Hvilke køkkenskabe vælger vi?


Diagrammerne nedenfor viser hyppigheden af skabstyper og opbevaringsløsninger i de opdaterede køkkener hos de adspurgte boligejere, der renoverede deres køkken indenfor de sidste 12 måneder, er i gang med at renovere deres køkken eller planlægger at renovere køkkenet indenfor de næste tre måneder.



## MEST POPULÆRE OPBEVARINGSELEMENTER



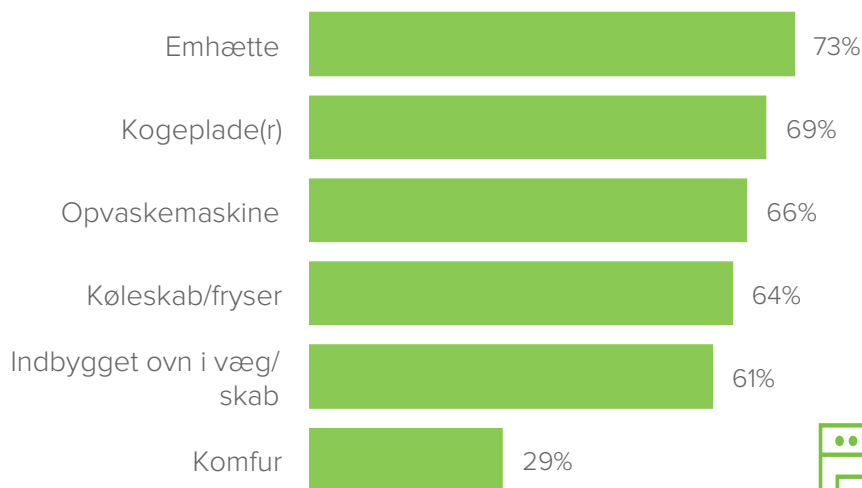
## MEST POPULÆRE FARVER TIL SKABE




# Hvilke hvidevarer prioriterer vi?

Diagrammerne nedenfor viser hyppigheden af opdaterede hvidevarer hos de adspurgte boligejere, der renoverede deres køkken indenfor de sidste 12 måneder, er i gang med at renovere deres køkken eller planlægger at renovere køkkenet indenfor de næste tre måneder.

## HYPPIGSTE HVIDEVARER OPGRADERINGER



## FORETRUKNE FARVER PÅ HVIDEVARER



## HYPPIGST VALGTE HIGH-TECH FUNKTIONER I HVIDEVARER

17%

8%

Touch screen i farver Trådløs fjernbetjening

## FORETRUKNE NYE KOGEPLADETYPER

71%

Induktion

16%

El

8%

Gas

5%

Kombination af gas og el

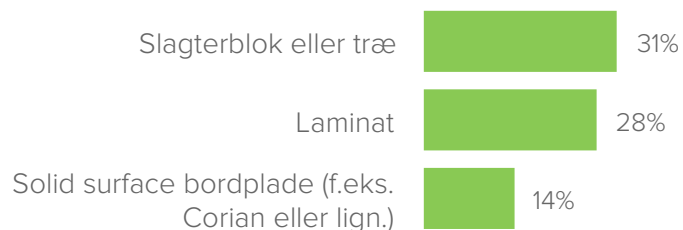
# Hvilke materialer vælger vi i køkkenet?

Diagrammerne nedenfor viser hyppigheden af diverse bordpladematerialer og gulvtyper hos de adspurgte boligejere, der renoverede deres køkken indenfor de sidste 12 måneder, er i gang med at renovere deres køkken eller planlægger at renovere køkkenet indenfor de næste tre måneder.

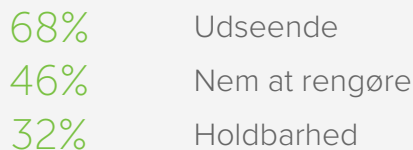
## FORETRUKNE VALG AF KØKKENBORDPLADER

Blandt de 87% af boligejere, der fik ny køkkenbordplade

### MEST POPULÆRE MATERIALER



### ÅRSAGER TIL VALG AF BORDPLADETYPE



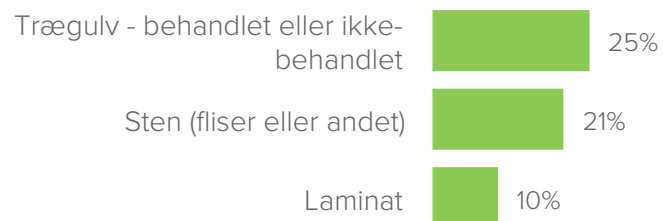
### HYPPIGST VALGTE FARVER



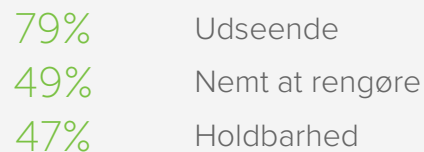
## FORETRUKNE VALG AF GULV

Blandt de 65% af boligejere, der fik nyt gulv

### MEST POPULÆRE MATERIALER



### ÅRSAGER TIL VALG AF GULVTYPE



### HYPPIGST VALGTE FARVER



# Hvem hyrer vi, og hvordan budgetterer vi?

Diagrammerne nedenfor viser hyppigheden af hyrede eksperter/fagfolk og renoveringsbudgetter hos de adspurgte boligejere, der renoverede deres køkken indenfor de sidste 12 måneder, er i gang med at renovere deres køkken eller planlægger at renovere køkkenet indenfor de næste tre måneder.



## MEST HYREDE EKSPERTER

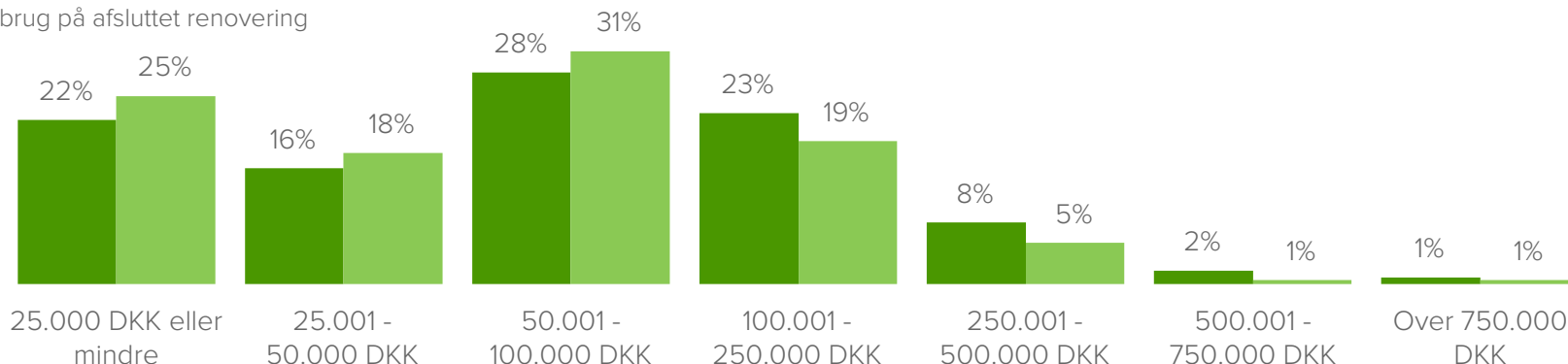


## ANDRE HYREDE EKSPERTER

13%  
Arkitekt

## BUDGET VS. FORBRUG

■ Budget for igangværende/planlagte renovering  
■ Forbrug på afsluttet renovering



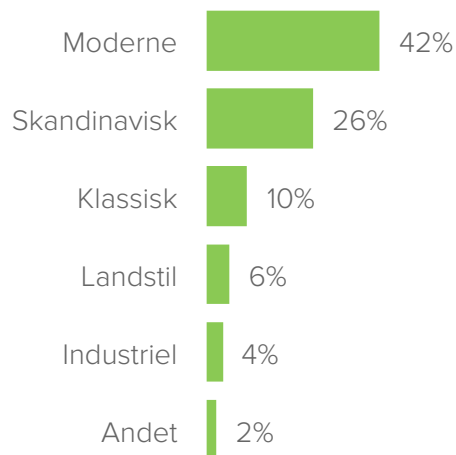


# Hvordan indretter vi vores køkken?

Diagrammerne nedenfor viser hyppigheden af køkkenstil og valg af belysning hos de adspurgte boligejere, der renoverede deres køkken indenfor de sidste 12 måneder, er i gang med at renovere deres køkken eller planlægger at renovere køkkenet indenfor de næste tre måneder.

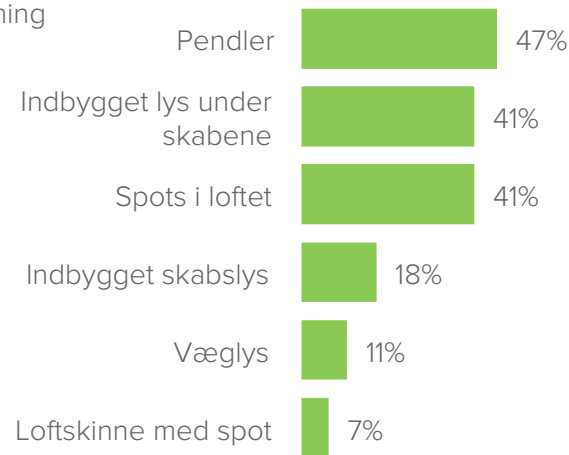
## MEST POPULÆRE KØKKENSTIL

Blandt de 86% af boligejerne som ændrede på deres stil



## MEST POPULÆRE VALG AF BELYSNING

Blandt de 65% af boligejerne som opdaterer deres belysning



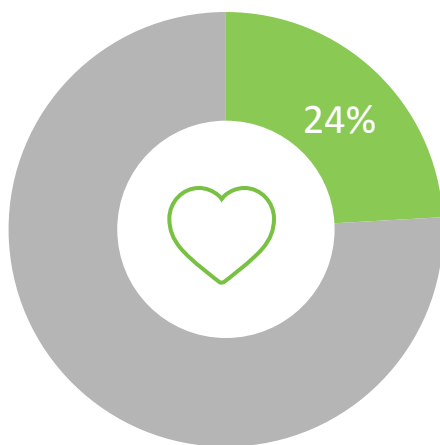
## MEST POPULÆRE STILE INDEN RENOVERINGEN



# Hvordan påvirker et nyt køkken vores livsstil?

Diagrammerne nedenfor viser livsstilsændringerne efter køkkenrenoveringen samt hyppigheden af madlavning tilberedt i hjemmet hos de adspurgte boligejere, der renoverede deres køkken indenfor de sidste 12 måneder, er i gang med at renovere deres køkken eller planlægger at renovere køkkenet indenfor de næste tre måneder.

## ÆNDRING TIL EN SUNDERE LIVSSTIL



### MADLAVNING I HJEMMET

88%	5+ dage om ugen
9%	3-4 dage om ugen
3%	< 3dage om ugen

## LIVSSTILSÆNDRINGER



# Metode

Undersøgelsen blev sendt til registrerede Houzz-brugere i Danmark og gennemført i november 2016. Boligejerne besvarede spørgsmål omkring deres renoveringsplaner og -fremskridt i en online undersøgelse. Deltagerne var enten boligejere, som havde afsluttet, var i gang med eller planlagde et fremtidigt renoveringsprojekt i deres køkken. N=307.

# Links til ressourcer på Houzz Danmark

BILLEDER	FIND EKSPERT	PRODUKTER	ARTIKLER
Køkken	Arkitekter	Køkken og spisestue	Køkken
Spisestue	Boligbyggeri	Køkken og skabsbelysning	Houzz tours
Alrum	Entreprenører	Hårde hvidevarer til køkkenet	Indretning & dekoration
L-formet køkken	Totalentreprenører	Småapparater til køkkenet	Opbevaring
U-formet køkken	Indretningsarkitekter og designere	Opbevaring i køkkenet	Gør det selv
Galleri	Køkkendesign og ombygning	Køkkenredskaber & -tilbehør	
Køkken med enkelt side	Badeværelsesdesign og ombygning	Køkkentekstiler	
Moderne køkken	Boligstyling	Madlavnings- & bageudstyr	
	VVS og Blikkenslagere	Køkkenknive & tilbehør	
		Fliser	
		Beslag til skabe og skuffer	